

REGIONE SICILIANA – ASSESSORATO AGRICOLTURA E FORESTE
ISTITUTO SPERIMENTALE ZOOTECNICO PER LA SICILIA
RENDICONTO FINANZIARIO GESTIONALE

ANNO 2013

RENDICONTO FINANZIARIO GESTIONALE
PARTE I ENTRATE

C O D I C E	N.	CAPITOLO DENOMINAZIONE	GESTIONE DI COMPETENZA								GESTIONE DEI RESIDUI ATTIVI					GESTIONE DI CASSA				TOTALE DEI RESIDUI ATTIVI AL TERMINE DELL'ESERCIZIO (9 + 15)			
			I N I Z I A L I	PREVISIONI VARIAZIONI		DEFINITIVE (4 + 5 + 6)	SOMME ACCERTATE			DIFFERENZE RISPETTO ALLE PREVISIONI		RESIDUI ALL'INIZIO ESERCIZIO	RISCOSSI	RIMASTI DA RISCUOTERE (16 - 14)	TOTALI	VARIAZIONI		PREVISIONI	RISCOSSIONI		DIFFERENZE RISPETTO ALLE PREVISIONI		
				IN + (7 - 4)	IN - (4 - 7)		RISCOSSE	RIMASTE DA RISCUOTERE (10 - 8)	TOTALE ACCERTATI (8 + 9)	IN + (10 - 7)	IN - (7 - 10)					IN + (16 - 13)	IN - (13 - 16)				IN + (20 - 19)	IN - (19 - 20)	
				(7 - 4)	(4 - 7)		(4 + 5 + 6)	(8 + 9)	(10 - 7)	(7 - 10)	(16 - 13)					(13 - 16)	(20 - 19)				(19 - 20)		
1	2	3	4	5	6	7	8	9	10	11	12	13	14	15	16	17	18	19	20	21	22	23	
		Avanzo di Amministrazione presunto	99.709,77	0,00	0,00	99.709,77																	
		Fondo iniziale di cassa																4.014.260,61					
1		CENTRO DI RESPONSABILITA' "A"																					
1.1		TITOLO I ENTRATE CORRENTI																					
1.1.1		AGGREGATO ECONOMICO I Trasferimenti Correnti																					
1.1.1.1		U.P.B. 1 Trasferimenti dalla Regione																					
031		Contributo ad integrazione del bilancio per spese di attivita' e di funzionamento (L.R. 5.6.88 n.41)	2.348.000,00	0,00	0,00	2.348.000,00	1.509.506,55	838.493,45	2.348.000,00	0,00	0,00	12.518,10	11.951,96	566,14	12.518,10	0,00	0,00	2.348.000,00	1.521.458,51	0,00	826.541,49		839.059,59
		Totale U.P.B. 1	2.348.000,00	0,00	0,00	2.348.000,00	1.509.506,55	838.493,45	2.348.000,00	0,00	0,00	12.518,10	11.951,96	566,14	12.518,10	0,00	0,00	2.348.000,00	1.521.458,51	0,00	826.541,49		839.059,59
1.1.1.2		U.P.B. 2 Trasferimenti da U.E. Stato ed EELL																					
021		Trasferimenti attivi da parte dello Stato	0,00	0,00	0,00	0,00	0,00	0,00	0,00	0,00	0,00	0,00	0,00	0,00	0,00	0,00	0,00	0,00	0,00	0,00	0,00	0,00	0,00
022		Contributo Progetto "Istituto di Sperimentazione pre-clinica e molecular imaging" PON "Ricerca e Competitivita' 2007-2013"	0,00	0,00	0,00	0,00	0,00	0,00	0,00	0,00	0,00	953.992,00	0,00	953.992,00	953.992,00	0,00	0,00	953.992,00	0,00	0,00	953.992,00		953.992,00
		Totale U.P.B. 2	0,00	0,00	0,00	0,00	0,00	0,00	0,00	0,00	0,00	953.992,00	0,00	953.992,00	953.992,00	0,00	0,00	953.992,00	0,00	0,00	953.992,00		953.992,00
1.1.1.3		U.P.B. 3 Trasferimenti da altri Enti Pubblici																					
041		Contributi in conto esercizio del Comune di Palermo	0,00	0,00	0,00	0,00	0,00	0,00	0,00	0,00	0,00	0,00	0,00	0,00	0,00	0,00	0,00	0,00	0,00	0,00	0,00	0,00	0,00
042		Contributi in conto esercizio dell'Amministrazione Provinciale di Palermo	0,00	0,00	0,00	0,00	0,00	0,00	0,00	0,00	0,00	0,00	0,00	0,00	0,00	0,00	0,00	0,00	0,00	0,00	0,00	0,00	0,00
044		"Sicity Certification Service"	1.200.000,00	0,00	0,00	1.200.000,00	0,00	0,00	0,00	0,00	1.200.000,00	0,00	0,00	0,00	0,00	0,00	0,00	1.200.000,00	0,00	0,00	1.200.000,00		0,00
045		Contributo Progetto "Il latte d'asina ed i prodotti della filiera nel trattamento delle allergie alla produzione del latte vaccino e delle osteoporosi"	0,00	0,00	0,00	0,00	0,00	0,00	0,00	0,00	0,00	0,00	0,00	0,00	0,00	0,00	0,00	0,00	0,00	0,00	0,00	0,00	0,00
046		Contributo Progetto "Miglioramento fondiario - impianto frutteto"	0,00	0,00	0,00	0,00	0,00	0,00	0,00	0,00	0,00	391.000,03	0,00	391.000,03	391.000,03	0,00	0,00	391.000,00	0,00	0,00	391.000,00		391.000,03
047		Contributo progetto Pubblico conservazione delle risorse vegetali a rischio erosione.	390.000,00	0,00	0,00	390.000,00	0,00	0,00	0,00	0,00	390.000,00	0,00	0,00	0,00	0,00	0,00	0,00	390.000,00	0,00	0,00	390.000,00		0,00
048		"Contributo Progetto Biodiversita' e conservazione germoplasma"	0,00	0,00	0,00	0,00	0,00	0,00	0,00	0,00	0,00	300.000,00	223.492,99	76.507,01	300.000,00	0,00	0,00	300.000,00	223.492,99	0,00	76.507,01		76.507,01
050		Delibera CIPE 142/99 Bando APQ Energia Assessorato Regionale Industria	0,00	0,00	0,00	0,00	0,00	0,00	0,00	0,00	0,00	0,00	0,00	0,00	0,00	0,00	0,00	0,00	0,00	0,00	0,00	0,00	0,00
051		Contributo vincolato assolvimento obblighi Legge 58/99	117.697,00	0,00	0,00	117.697,00	0,00	0,00	0,00	0,00	117.697,00	0,00	0,00	0,00	0,00	0,00	0,00	117.697,00	0,00	0,00	117.697,00		0,00
052		Contributo vincolato assolvimento obblighi Legge D.LGS 51/2008	250.000,00	0,00	0,00	250.000,00	0,00	0,00	0,00	0,00	250.000,00	0,00	0,00	0,00	0,00	0,00	0,00	250.000,00	0,00	0,00	250.000,00		0,00




RENDICONTO FINANZIARIO GESTIONALE
PARTEI ENTRATE

C O D I C E	N. D E N O M I N A Z I O N E	GESTIONE DI COMPETENZA																		TOTALE DEI RESIDUI ATTIVI AL TERMINE DELL'ESERCIZIO (9 + 15)			
		I N I Z I A L I	PREVISIONI			SOMME ACCERTATE			DIFFERENZE RISPETTO ALLE PREVISIONI		RESIDUI ALL'INIZIO ESERCIZIO	RISCOSSI	RIMASTI DA RISCUOTERE (16 - 14)	TOTALI	VARIAZIONI		PREVISIONI	RISCOSSIONI	DIFFERENZE RISPETTO ALLE PREVISIONI				
			VARIAZIONI		DEFINITIVE (4 + 5 + 6)	RISCOSE	RIMASTE DA RISCUOTERE (10 - 8)	TOTALE ACCERTATI (8 + 9)	IN + (10 - 7)	IN - (7 - 10)					IN + (16 - 13)	IN - (13 - 16)			IN + (20 - 19)		IN - (19 - 20)		
			IN + (7 - 4)	IN - (4 - 7)																			
1	2	3	4	5	6	7	8	9	10	11	12	13	14	15	16	17	18	19	20	21	22	23	
053	Contributo Assessorato della Famiglia delle Politiche Sociali e delle Autonomie Locali - Finanziamento ai sensi Art.70 Legge 448/2001 - Gestione Asilo Nido	0,00	0,00	0,00	0,00	0,00	0,00	0,00	0,00	0,00	0,00	0,00	0,00	0,00	0,00	0,00	0,00	0,00	0,00	0,00	0,00	0,00	0,00
054	Contributo Assessorato Regionale Agricoltura e Foreste per istituzione Centro Pubblico di Produzione Selvaggina Art.2 comma 7 L.R. 33/87	0,00	0,00	0,00	0,00	0,00	0,00	0,00	0,00	0,00	0,00	0,00	0,00	0,00	0,00	0,00	0,00	0,00	0,00	0,00	0,00	0,00	0,00
055	Contributo Assessorato Regionale Agricoltura e Foreste per studio e caratterizzazione della popolazione equina insulare riconducibile al gruppo etnico del cavallo indigeno siciliano (prima annualità)	0,00	0,00	0,00	0,00	0,00	0,00	0,00	0,00	0,00	0,00	0,00	0,00	0,00	0,00	0,00	0,00	0,00	0,00	0,00	0,00	0,00	0,00
059	Trasferimenti da parte dell'Assessorato Regionale Lavoro per stabilizzazione Personale LSU ai sensi della L.R. 21/2003 Art.25 comma 1 lettera E	0,00	0,00	0,00	0,00	0,00	0,00	0,00	0,00	0,00	0,00	14.449,34	8.316,37	6.132,97	14.449,34	0,00	0,00	14.449,34	8.316,37	0,00	6.132,97	6.132,97	6.132,97
060	Contributo Regionale Ristrutturazione Azienda Agricola "Giardinello"	0,00	0,00	0,00	0,00	0,00	0,00	0,00	0,00	0,00	0,00	276.102,39	0,00	276.102,39	276.102,39	0,00	0,00	276.102,39	0,00	0,00	276.102,39	276.102,39	276.102,39
062	Contributo Assessorato Regionale Lavoro per Progetto "La filiera professionale agrozootechnica"	0,00	0,00	0,00	0,00	0,00	0,00	0,00	0,00	0,00	0,00	0,00	0,00	0,00	0,00	0,00	0,00	0,00	0,00	0,00	0,00	0,00	0,00
063	Contributo Assessorato Regionale Lavoro per Progetto "Long life Learning"	0,00	0,00	0,00	0,00	0,00	0,00	0,00	0,00	0,00	0,00	0,00	0,00	0,00	0,00	0,00	0,00	0,00	0,00	0,00	0,00	0,00	0,00
064	Contributo Assessorato Regionale Agricoltura e Foreste per Progetto "Alta scoperta del mio territorio"	0,00	0,00	0,00	0,00	0,00	0,00	0,00	0,00	0,00	0,00	0,00	0,00	0,00	0,00	0,00	0,00	0,00	0,00	0,00	0,00	0,00	0,00
065	Contributo Assessorato Regionale Lavoro per Formazione esterna Sez.B	0,00	0,00	0,00	0,00	0,00	0,00	0,00	0,00	0,00	0,00	0,00	0,00	0,00	0,00	0,00	0,00	0,00	0,00	0,00	0,00	0,00	0,00
066	Contributo Assessorato Regionale Lavoro per Formazione esterna Sez.C	0,00	0,00	0,00	0,00	0,00	0,00	0,00	0,00	0,00	0,00	0,00	0,00	0,00	0,00	0,00	0,00	0,00	0,00	0,00	0,00	0,00	0,00
067	Contributo Assessorato Regionale Agricoltura e Foreste per Progetto "Lepre italiana"	0,00	0,00	0,00	0,00	0,00	0,00	0,00	0,00	0,00	0,00	10.000,00	0,00	10.000,00	10.000,00	0,00	0,00	10.000,00	0,00	0,00	10.000,00	10.000,00	10.000,00
068	Contributo Assessorato Regionale Agricoltura e Foreste per "Progetto di salvaguardia, miglioramento e diffusione del Cimeco dell'Etna"	26.000,00	0,00	0,00	26.000,00	0,00	0,00	0,00	0,00	0,00	26.000,00	0,00	0,00	0,00	0,00	0,00	0,00	26.000,00	0,00	0,00	26.000,00	0,00	0,00
069	Contributo Assessorato Regionale Agricoltura e Foreste per "Progetto di allevamento della coturnice siciliana"	22.500,00	0,00	0,00	22.500,00	0,00	0,00	0,00	0,00	0,00	22.500,00	0,00	0,00	0,00	0,00	0,00	0,00	22.500,00	0,00	0,00	22.500,00	0,00	0,00
	Totale U.P.B. 3	2.006.197,00	0,00	0,00	2.006.197,00	0,00	0,00	0,00	0,00	0,00	2.006.197,00	991.551,76	231.809,36	759.742,40	991.551,76	0,00	0,00	2.997.748,73	231.809,36	0,00	2.765.939,37	759.742,40	759.742,40




RENDICONTO FINANZIARIO GESTORIALE
PARTEI ENTRATE

C O D I C E	N.	CAPITOLO DENOMINAZIONE	GESTIONE DI COMPETENZA							GESTIONE DEI RESIDUI ATTIVI					GESTIONE DI CASSA				TOTALE DEI RESIDUI ATTIVI AL TERMINE DELL'ESERCIZIO (9 + 15)				
			PREVISIONI			SOMME ACCERTATE				DIFFERENZE RISPETTO ALLE PREVISIONI		RESIDUI ALL'INIZIO ESERCIZIO	RISCOSSI	RIMASTI DA RISCUOTERE (16 - 14)	TOTALI	VARIAZIONI		PREVISIONI		RISCOSSIONI	DIFFERENZE RISPETTO ALLE PREVISIONI		
			VARIAZIONI		DEFINITIVE (4 + 5 + 6)	RISCOSSE	RIMASTE DA RISCUOTERE (10 - 8)	TOTALE ACCERTATI (8 + 9)	IN + (10 - 7)	IN - (7 - 10)	IN + (16 - 13)					IN - (13 - 16)	IN + (20 - 19)				IN - (19 - 20)		
			IN + (7 - 4)	IN - (4 - 7)								INIZIALI											
1	2	3	4	5	6	7	8	9	10	11	12	13	14	15	16	17	18	19	20	21	22	23	
1.1.1.4		U.P.B. 4 Trasferimenti da Privati																					
	070	Trasferimenti da parte di altri Soggetti Privati	0,00	0,00	0,00	0,00	0,00	0,00	0,00	0,00	0,00	0,00	0,00	0,00	0,00	0,00	0,00	0,00	0,00	0,00	0,00	0,00	0,00
		Totale U.P.B. 4	0,00	0,00	0,00	0,00	0,00	0,00	0,00	0,00	0,00	0,00	0,00	0,00	0,00	0,00	0,00	0,00	0,00	0,00	0,00	0,00	0,00
		TOTALE AGGREGATO ECONOMICO I	4.354.197,00	0,00	0,00	4.354.197,00	1.509.506,55	838.493,45	2.348.000,00	0,00	2.006.197,00	1.958.061,86	243.761,32	1.714.300,54	1.958.061,86	0,00	0,00	6.299.740,73	1.753.267,87	0,00	4.546.472,86	2.552.793,99	
1.1.2		AGGREGATO ECONOMICO II Altre Entrate Correnti																					
1.1.2.1		U.P.B. 1 Contributi Obbligatori																					
		Totale U.P.B. 1	0,00	0,00	0,00	0,00	0,00	0,00	0,00	0,00	0,00	0,00	0,00	0,00	0,00	0,00	0,00	0,00	0,00	0,00	0,00	0,00	0,00
1.1.2.2		U.P.B. 2 Redditi Finanziari																					
	102	Interessi e premi su Titoli a reddito fisso	0,00	0,00	0,00	0,00	0,00	0,00	0,00	0,00	0,00	0,00	0,00	0,00	0,00	0,00	0,00	0,00	0,00	0,00	0,00	0,00	0,00
	103	Interessi su depositi bancari	5.000,00	0,00	0,00	5.000,00	4.866,68	384,02	5.250,70	250,70	0,00	1.778,84	1.778,84	0,00	1.778,84	0,00	0,00	5.000,00	6.645,52	1.645,52	0,00	0,00	384,02
		Totale U.P.B. 2	5.000,00	0,00	0,00	5.000,00	4.866,68	384,02	5.250,70	250,70	0,00	1.778,84	1.778,84	0,00	1.778,84	0,00	0,00	5.000,00	6.645,52	1.645,52	0,00	0,00	384,02
1.1.2.3		U.P.B. 3 Redditi da Mobili ed immobili																					
	101	Affitti di terreni	0,00	0,00	0,00	0,00	0,00	0,00	0,00	0,00	0,00	0,00	0,00	0,00	0,00	0,00	0,00	0,00	0,00	0,00	0,00	0,00	0,00
		Totale U.P.B. 3	0,00	0,00	0,00	0,00	0,00	0,00	0,00	0,00	0,00	0,00	0,00	0,00	0,00	0,00	0,00	0,00	0,00	0,00	0,00	0,00	0,00
1.1.2.4		U.P.B. 4 Vendita di Beni e Servizi e altri Diritti																					
	071	Proventi derivanti dalla vendita di produzioni foraggere	0,00	0,00	0,00	0,00	0,00	0,00	0,00	0,00	0,00	0,00	0,00	0,00	0,00	0,00	0,00	0,00	0,00	0,00	0,00	0,00	0,00
	072	Proventi derivanti dalla vendita di bovini, ovini, caprini, suini, polli e animali in genere	10.000,00	0,00	0,00	10.000,00	0,00	0,00	0,00	0,00	10.000,00	1.920,00	0,00	1.920,00	1.920,00	0,00	0,00	10.000,00	0,00	0,00	10.000,00	0,00	1.920,00




RENDICONTO FINANZIARIO GESTIONALE
PARTEI ENTRATE

C O D I C E	N. D E N O M I N A Z I O N E	GESTIONE DI COMPETENZA										GESTIONE DEI RESIDUI ATTIVI					GESTIONE DI CASSA				T O T A L E D E I R E S I D U I A T T I V I A L T E R M I N E D E L L' E S E R C I Z I O				
		I N I Z I A L I	PREVISIONI			SOMME ACCERTATE			DIFFERENZE RISPETTO ALLE PREVISIONI		R E S I D U I A L L' I N I Z I O E S E R C I Z I O	R I S C O S S I	R I M A S T I D A R I S C U O T E R E (16-14)	T O T A L I	VARIAZIONI		P R E V I S I O N I	R I S C O S S I O N I	DIFFERENZE RISPETTO ALLE PREVISIONI						
			VARIAZIONI		D E F I N I T I V E (4+5+6)	R I S C O S S E	R I M A S T E D A R I S C U O T E R E (10-8)	T O T A L E A C C E R T A T I (8+9)	I N + (10-7)	I N - (7-10)					I N + (16-13)	I N - * (13-16)			I N + (20-19)	I N - (19-20)					
			I N + (7-4)	I N - (4-7)																					
073	Proventi derivanti dalla vendita di produzioni di latte, ricotta, formaggi, uova, lana etc.	0,00	0,00	0,00	0,00	0,00	66,50	66,50	66,50	0,00	0,00	0,00	0,00	0,00	0,00	0,00	0,00	0,00	0,00	0,00	0,00	0,00	66,50		
074	Proventi derivanti dall'affitto di terreni	0,00	0,00	0,00	0,00	0,00	0,00	0,00	0,00	0,00	0,00	0,00	0,00	0,00	0,00	0,00	0,00	0,00	0,00	0,00	0,00	0,00	0,00	0,00	
075	Proventi derivanti dalla prestazione di servizi (monta equina etc.)	0,00	0,00	0,00	0,00	0,00	160,00	160,00	160,00	0,00	6.692,00	0,00	6.692,00	6.692,00	0,00	0,00	6.000,00	0,00	0,00	6.000,00	0,00	6.000,00	0,00	6.852,00	
076	Proventi derivanti dalla vendita di di pubblicazio_ ni e materiali vari	0,00	0,00	0,00	0,00	0,00	0,00	0,00	0,00	0,00	0,00	0,00	0,00	0,00	0,00	0,00	0,00	0,00	0,00	0,00	0,00	0,00	0,00	0,00	
077	Proventi derivanti dalla cessione di materiale fuori uso	0,00	0,00	0,00	0,00	0,00	0,00	0,00	0,00	0,00	0,00	0,00	0,00	0,00	0,00	0,00	0,00	0,00	0,00	0,00	0,00	0,00	0,00	0,00	
078	Altri proventi	50.000,00	0,00	0,00	50.000,00	28.289,84	47.000,00	75.289,84	25.289,84	0,00	43.608,54	35.657,80	7.950,74	43.608,54	0,00	0,00	50.000,00	63.947,64	13.947,64	0,00	0,00	0,00	0,00	0,00	
079	Incolti da fornitura di beni e prestazione di servizi da gestione di corsi di alta formazione	0,00	0,00	0,00	0,00	0,00	0,00	0,00	0,00	0,00	0,00	0,00	0,00	0,00	0,00	0,00	0,00	0,00	0,00	0,00	0,00	0,00	0,00	0,00	
080	Entrate derivanti da attività di formazione direttamente gestita	0,00	0,00	0,00	0,00	0,00	0,00	0,00	0,00	0,00	0,00	0,00	0,00	0,00	0,00	0,00	0,00	0,00	0,00	0,00	0,00	0,00	0,00	0,00	
	Totale U.P.B. 4	60.000,00	0,00	0,00	60.000,00	28.289,84	47.226,50	75.516,34	25.516,34	10.000,00	52.220,54	35.657,80	16.562,74	52.220,54	0,00	0,00	66.000,00	63.947,64	0,00	16.000,00	0,00	0,00	0,00	63.789,24	
1.1.2.5	U.P.B. 5 Altre Entrate																								
	Totale U.P.B. 5	0,00	0,00	0,00	0,00	0,00	0,00	0,00	0,00	0,00	0,00	0,00	0,00	0,00	0,00	0,00	0,00	0,00	0,00	0,00	0,00	0,00	0,00	0,00	
1.1.2.6	U.P.B. 6 Indennità, interessi di mora, Sanzioni amm. ve																								
	Totale U.P.B. 6	0,00	0,00	0,00	0,00	0,00	0,00	0,00	0,00	0,00	0,00	0,00	0,00	0,00	0,00	0,00	0,00	0,00	0,00	0,00	0,00	0,00	0,00	0,00	
1.1.2.7	U.P.B. 7 Restituzioni, recuperi e rimborsi diversi e partite che compensano la spesa																								
121	Rimborsi da Enti Previti ed Assistenziali	0,00	0,00	0,00	0,00	0,00	0,00	0,00	0,00	0,00	0,00	0,00	0,00	0,00	0,00	0,00	0,00	0,00	0,00	0,00	0,00	0,00	0,00	0,00	
122	Recuperi e rimborsi diversi	0,00	0,00	0,00	0,00	0,00	0,00	0,00	0,00	0,00	0,00	0,00	0,00	0,00	0,00	0,00	0,00	0,00	0,00	0,00	0,00	0,00	0,00	0,00	
123	Rimborsi di imposte	120.000,00	0,00	0,00	120.000,00	0,00	54.701,00	54.701,00	0,00	65.299,00	120.805,00	120.804,80	0,00	120.804,80	0,00	0,20	120.805,00	120.804,80	0,00	0,20	0,00	0,20	0,00	0,00	54.701,00
	Totale U.P.B.7	120.000,00	0,00	0,00	120.000,00	0,00	54.701,00	54.701,00	0,00	65.299,00	120.805,00	120.804,80	0,00	120.804,80	0,00	0,20	120.805,00	120.804,80	0,00	0,20	0,00	0,20	0,00	0,00	54.701,00
	TOTALE AGGREGATO ECONOMICO II	185.000,00	0,00	0,00	185.000,00	33.156,52	102.311,52	135.468,04	25.767,04	75.299,00	174.804,38	158.241,44	16.562,74	174.804,18	0,00	0,20	191.805,00	191.397,96	15.593,16	16.000,20	0,00	0,00	0,00	118.874,26	
	TOTALE TITOLO I	4.539.197,00	0,00	0,00	4.539.197,00	1.542.663,07	940.804,97	2.483.468,04	25.767,04	2.081.496,00	2.132.866,24	402.002,76	1.730.863,28	2.132.866,04	0,00	0,20	6.491.545,73	1.944.665,83	15.593,16	4.562.473,06	0,00	0,00	0,00	2.671.668,25	




RENDICONTO FINANZIARIO GESTIONALE
PARTE I ENTRATE

C O D I C E	CAPITOLO		GESTIONE DI COMPETENZA								GESTIONE DEI RESIDUI ATTIVI					GESTIONE DI CASSA				TOTALE DEI RESIDUI ATTIVI AL TERMINE DELL'ESERCIZIO (9 + 15)		
	N.	DENOMINAZIONE	PREVISIONI			SOMME ACCERTATE			DIFFERENZE RISPETTO ALLE PREVISIONI		RESIDUI ALL'INIZIO ESERCIZIO	RISCOSSI	RIMASTI DA RISCUOTERE (16 - 14)	TOTALI	VARIAZIONI		PREVISIONI	RISCOSSIONI	DIFFERENZE RISPETTO ALLE PREVISIONI			
			VARIAZIONI		DEFINITIVE (4 + 5 + 6)	RISCOSSE	RIMASTE DA RISCUOTERE (10 - 8)	TOTALE ACCERTATI (8 + 9)	IN + (10 - 7)	IN - (7 - 10)					IN + (16 - 13)	IN - (13 - 16)			IN + (20 - 19)		IN - (19 - 20)	
			IN + (7 - 4)	IN - (4 - 7)																		
1	2	3	4	5	6	7	8	9	10	11	12	13	14	15	16	17	18	19	20	21	22	23
1.2		TITOLO II																				
		ENTRATE IN CONTO																				
		CAPITALE																				
1.2.3		AGGREGATO																				
		ECONOMICO III																				
		Entrate per Alienazio																				
		ne di Beni Patrimoniali																				
1.2.3.1		U.P.B. 1																				
		Entrate per Alienazione																				
		di Beni Immobili																				
161		Alienazione di terreni	0,00	0,00	0,00	0,00	0,00	0,00	0,00	0,00	0,00	0,00	0,00	0,00	0,00	0,00	0,00	0,00	0,00	0,00	0,00	0,00
162		Alienazione di fabbricati	0,00	0,00	0,00	0,00	0,00	0,00	0,00	0,00	0,00	0,00	0,00	0,00	0,00	0,00	0,00	0,00	0,00	0,00	0,00	0,00
		Totale U.P.B. 1	0,00	0,00	0,00	0,00	0,00	0,00	0,00	0,00	0,00	0,00	0,00	0,00	0,00	0,00	0,00	0,00	0,00	0,00	0,00	0,00
1.2.3.2		U.P.B. 2																				
		Entrate per Alienazione di																				
		Beni Mobili																				
181		Alienazione di impianti,	0,00	0,00	0,00	0,00	0,00	0,00	0,00	0,00	0,00	0,00	0,00	0,00	0,00	0,00	0,00	0,00	0,00	0,00	0,00	0,00
		attrezzature e macchinari																				
		Totale U.P.B. 2	0,00	0,00	0,00	0,00	0,00	0,00	0,00	0,00	0,00	0,00	0,00	0,00	0,00	0,00	0,00	0,00	0,00	0,00	0,00	0,00
		TOTALE AGGREGATO	0,00	0,00	0,00	0,00	0,00	0,00	0,00	0,00	0,00	0,00	0,00	0,00	0,00	0,00	0,00	0,00	0,00	0,00	0,00	0,00
		ECONOMICO III																				
1.2.4		AGGREGATO																				
		ECONOMICO IV																				
		Entrate per Riscossio																				
		ne di Crediti																				
1.2.4.1		U.P.B. 1																				
		Riscossione di Crediti																				
221		Prelevamenti di depositi	0,00	0,00	0,00	0,00	0,00	0,00	0,00	0,00	0,00	0,00	0,00	0,00	0,00	0,00	0,00	0,00	0,00	0,00	0,00	0,00
		bancari																				
222		Riscossione di mutui a	0,00	0,00	0,00	0,00	0,00	0,00	0,00	0,00	0,00	0,00	0,00	0,00	0,00	0,00	0,00	0,00	0,00	0,00	0,00	0,00
		medio e lungo termine																				
223		Ritiro di depositi a cauzio	0,00	0,00	0,00	0,00	0,00	0,00	0,00	0,00	0,00	0,00	0,00	0,00	0,00	0,00	0,00	0,00	0,00	0,00	0,00	0,00
		ne presso terzi																				
224		Riscossione di crediti	0,00	0,00	0,00	0,00	0,00	0,00	0,00	0,00	0,00	0,00	0,00	0,00	0,00	0,00	0,00	0,00	0,00	0,00	0,00	0,00
		diversi																				
225		Crediti nei confronti	0,00	0,00	0,00	0,00	0,00	0,00	0,00	0,00	0,00	0,00	0,00	0,00	0,00	0,00	0,00	0,00	0,00	0,00	0,00	0,00
		dell'Eranio per ritenute																				
		d'acconto																				
		Totale U.P.B.1	0,00	0,00	0,00	0,00	0,00	0,00	0,00	0,00	0,00	0,00	0,00	0,00	0,00	0,00	0,00	0,00	0,00	0,00	0,00	0,00
		TOTALE AGGREGATO	0,00	0,00	0,00	0,00	0,00	0,00	0,00	0,00	0,00	0,00	0,00	0,00	0,00	0,00	0,00	0,00	0,00	0,00	0,00	0,00
		ECONOMICO IV																				



RENDICONTO FINANZIARIO GESTIONALE
PARTE I ENTRATE

C O D I C E	N.	CAPITOLO DENOMINAZIONE	GESTIONE DI COMPETENZA								GESTIONE DEI RESIDUI ATTIVI				GESTIONE DI CASSA				TOTALE DEI RESIDUI ATTIVI AL TERMINE DELL'ESERCIZIO (9 + 15)				
			I N I Z I A L I	PREVISIONI			SOMME ACCERTATE			DIFFERENZE RISPETTO ALLE PREVISIONI		RESIDUI ALL'INIZIO ESERCIZIO	RISCOSSI	RIMASTI DA RISCUOTERE (16 - 14)	TOTALI	VARIAZIONI		PREVISIONI		RISCOSSIONI	DIFFERENZE RISPETTO ALLE PREVISIONI		
				VARIAZIONI		DEFINITIVE (4 + 5 + 6)	RISCOSSE	RIMASTE DA RISCUOTERE (10 - 8)	TOTALE ACCERTATI (8 + 9)	IN + (10 - 7)	IN - (7 - 10)					IN + (16 - 13)	IN - (13 - 16)				IN + (20 - 19)	IN - (19 - 20)	
				IN + (7 - 4)	IN - (4 - 7)																		
1	2	3	4	5	6	7	8	9	10	11	12	13	14	15	16	17	18	19	20	21	22	23	
1.2.5		AGGREGATO ECONOMICO V Entrate per Trasferimenti in Conto Capitale																					
1.2.5.1		U.P.B. 1 Trasferimenti dalla Regione																					
	241	Trasferimenti dalla Regione	0,00	0,00	0,00	0,00	0,00	0,00	0,00	0,00	0,00	0,00	0,00	0,00	0,00	0,00	0,00	0,00	0,00	0,00	0,00	0,00	0,00
		Totale U.P.B. 1	0,00	0,00	0,00	0,00	0,00	0,00	0,00	0,00	0,00	0,00	0,00	0,00	0,00	0,00	0,00	0,00	0,00	0,00	0,00	0,00	0,00
1.2.5.2		U.P.B. 2 Trasferimenti da U.E. Stato e EELL																					
	231	Trasferimenti dallo Stato	0,00	0,00	0,00	0,00	0,00	0,00	0,00	0,00	0,00	0,00	0,00	0,00	0,00	0,00	0,00	0,00	0,00	0,00	0,00	0,00	0,00
		Totale U.P.B. 2	0,00	0,00	0,00	0,00	0,00	0,00	0,00	0,00	0,00	0,00	0,00	0,00	0,00	0,00	0,00	0,00	0,00	0,00	0,00	0,00	0,00
1.2.5.3		U.P.B. 3 Trasferimenti da altri Enti Pubblici																					
	251	Trasferimenti da Comuni o Province	0,00	0,00	0,00	0,00	0,00	0,00	0,00	0,00	0,00	0,00	0,00	0,00	0,00	0,00	0,00	0,00	0,00	0,00	0,00	0,00	0,00
	261	Trasferimenti da altri Enti del settore Pubblico Allargato	0,00	0,00	0,00	0,00	0,00	0,00	0,00	0,00	0,00	0,00	0,00	0,00	0,00	0,00	0,00	0,00	0,00	0,00	0,00	0,00	0,00
		Totale U.P.B. 3	0,00	0,00	0,00	0,00	0,00	0,00	0,00	0,00	0,00	0,00	0,00	0,00	0,00	0,00	0,00	0,00	0,00	0,00	0,00	0,00	0,00
1.2.5.4		U.P.B. 4 Trasferimenti da Privati																					
		Totale U.P.B. 4	0,00	0,00	0,00	0,00	0,00	0,00	0,00	0,00	0,00	0,00	0,00	0,00	0,00	0,00	0,00	0,00	0,00	0,00	0,00	0,00	0,00
		TOTALE AGGREGATO ECONOMICO V	0,00	0,00	0,00	0,00	0,00	0,00	0,00	0,00	0,00	0,00	0,00	0,00	0,00	0,00	0,00	0,00	0,00	0,00	0,00	0,00	0,00
1.2.6		AGGREGATO ECONOMICO VI Altre Entrate in Conto Capitale																					
1.2.6.1		U.P.B. 1 Altre Entrate in Conto capitale																					
		Totale U.P.B. 1	0,00	0,00	0,00	0,00	0,00	0,00	0,00	0,00	0,00	0,00	0,00	0,00	0,00	0,00	0,00	0,00	0,00	0,00	0,00	0,00	0,00
		TOTALE AGGREGATO ECONOMICO VI	0,00	0,00	0,00	0,00	0,00	0,00	0,00	0,00	0,00	0,00	0,00	0,00	0,00	0,00	0,00	0,00	0,00	0,00	0,00	0,00	0,00
		TOTALE TITOLO II	0,00	0,00	0,00	0,00	0,00	0,00	0,00	0,00	0,00	0,00	0,00	0,00	0,00	0,00	0,00	0,00	0,00	0,00	0,00	0,00	0,00



RENDICONTO FINANZIARIO GESTORIALE
PARTE I ENTRATE

C O D I C E	N.	CAPITOLO DENOMINAZIONE	GESTIONE DI COMPETENZA							GESTIONE DEI RESIDUI ATTIVI					GESTIONE DI CASSA				TOTALE DEI RESIDUI ATTIVI AL TERMINE DELL'ESERCIZIO (9 + 15)				
			I N I Z I A L I	PREVISIONI VARIAZIONI		DEFINITIVE (4 + 5 + 6)	SOMME ACCERTATE		DIFFERENZE RISPETTO ALLE PREVISIONI	RESIDUI ALL'INIZIO ESERCIZIO	RIMASTI DA RISCUOTERE (16 - 14)	TOTALI	VARIAZIONI		PREVISIONI	RISCOSSIONI	DIFFERENZE RISPETTO ALLE PREVISIONI						
				IN + (7 - 4)	IN - (4 - 7)		RISOSSE	RIMASTE DA RISCUOTERE (10 - 8)					TOTALE ACCERTATI (8 + 9)	IN + (10 - 7)			IN - (7 - 10)	IN + (16 - 13)		IN - (13 - 16)	IN + (20 - 19)	IN - (19 - 20)	
				(7 - 4)	(4 - 7)		(4 + 5 + 6)	RISOSSE					RIMASTE DA RISCUOTERE (10 - 8)	TOTALE ACCERTATI (8 + 9)			IN + (10 - 7)	IN - (7 - 10)		IN + (16 - 13)	IN - (13 - 16)	IN + (20 - 19)	IN - (19 - 20)
1	2	3	4	5	6	7	8	9	10	11	12	13	14	15	16	17	18	19	20	21	22	23	
1.3		TITOLO III ENTRATE PER ACCENSIONE DI PRESTITI																					
1.3.7		AGGREGATO ECONOMICO VII Accensione di Prestiti																					
1.3.7.1		U.P.B. 1 Assunzione di mutui																					
331		Assunzione di mutui a breve termine	0,00	0,00	0,00	0,00	0,00	0,00	0,00	0,00	0,00	0,00	0,00	0,00	0,00	0,00	0,00	0,00	0,00	0,00	0,00	0,00	0,00
		Totale U.P.B. 1	0,00	0,00	0,00	0,00	0,00	0,00	0,00	0,00	0,00	0,00	0,00	0,00	0,00	0,00	0,00	0,00	0,00	0,00	0,00	0,00	0,00
1.3.7.2		U.P.B. 2 Anticipazioni																					
351		Riscossioni depositi cauzionali da terzi	0,00	0,00	0,00	0,00	0,00	0,00	0,00	0,00	0,00	0,00	0,00	0,00	0,00	0,00	0,00	0,00	0,00	0,00	0,00	0,00	0,00
352		Anticipazioni dalla Regione	0,00	0,00	0,00	0,00	0,00	0,00	0,00	0,00	0,00	0,00	0,00	0,00	0,00	0,00	0,00	0,00	0,00	0,00	0,00	0,00	0,00
353		Anticipazioni dal Tesoriere	0,00	0,00	0,00	0,00	0,00	0,00	0,00	0,00	0,00	0,00	0,00	0,00	0,00	0,00	0,00	0,00	0,00	0,00	0,00	0,00	0,00
354		Anticipazioni da Terzi	0,00	0,00	0,00	0,00	0,00	0,00	0,00	0,00	0,00	0,00	0,00	0,00	0,00	0,00	0,00	0,00	0,00	0,00	0,00	0,00	0,00
		Totale U.P.B. 2	0,00	0,00	0,00	0,00	0,00	0,00	0,00	0,00	0,00	0,00	0,00	0,00	0,00	0,00	0,00	0,00	0,00	0,00	0,00	0,00	0,00
1.3.7.3		U.P.B. 3 Emissione di obbligazioni																					
		Totale U.P.B. 3	0,00	0,00	0,00	0,00	0,00	0,00	0,00	0,00	0,00	0,00	0,00	0,00	0,00	0,00	0,00	0,00	0,00	0,00	0,00	0,00	0,00
1.3.7.4		U.P.B. 4 Assunzione di altri debiti finanziari																					
		Totale U.P.B. 4	0,00	0,00	0,00	0,00	0,00	0,00	0,00	0,00	0,00	0,00	0,00	0,00	0,00	0,00	0,00	0,00	0,00	0,00	0,00	0,00	0,00
		TOTALE AGGREGATO ECONOMICO VII	0,00	0,00	0,00	0,00	0,00	0,00	0,00	0,00	0,00	0,00	0,00	0,00	0,00	0,00	0,00	0,00	0,00	0,00	0,00	0,00	0,00
		TOTALE TITOLO III	0,00	0,00	0,00	0,00	0,00	0,00	0,00	0,00	0,00	0,00	0,00	0,00	0,00	0,00	0,00	0,00	0,00	0,00	0,00	0,00	0,00



RENDICONTO FINANZIARIO GESTORIALE
PARTEI ENTRATE

CODICE	N.	CAPITOLO DENOMINAZIONE	GESTIONE DI COMPETENZA								GESTIONE DEI RESIDUI ATTIVI				GESTIONE DI CASSA				TOTALE DEI RESIDUI ATTIVI AL TERMINE DELL'ESERCIZIO (9 + 15)				
			PREVISIONI			SOMME ACCERTATE			DIFFERENZE RISPETTO ALLE PREVISIONI		RESIDUI ALL'INIZIO ESERCIZIO	RISCOSSI	RIMASTI DA RISCOUTERE (16 - 14)	TOTALI	VARIAZIONI		PREVISIONI	RISCOSSIONI		DIFFERENZE RISPETTO ALLE PREVISIONI			
			INIZIALI	VARIAZIONI		DEFINITIVE (4 + 5 + 6)	RISCOSE	RIMASTE DA RISCOUTERE (10 - 8)	TOTALE ACCERTATE (8 + 9)	IN + (10 - 7)					IN - (7 - 10)	IN + (16 - 13)				IN - (13 - 16)	IN + (20 - 19)	IN - (19 - 20)	
				IN + (7 - 4)	IN - (4 - 7)																		
1.4		TITOLO IV ENTRATE PER CONTABILITA' SPECIALI																					
1.4.8		AGGREGATO ECONOMICO VIII Contabilità Speciali																					
		TOTALE AGGREGATO ECONOMICO VIII	0,00	0,00	0,00	0,00	0,00	0,00	0,00	0,00	0,00	0,00	0,00	0,00	0,00	0,00	0,00	0,00	0,00	0,00	0,00		
		TOTALE TITOLO IV	0,00	0,00	0,00	0,00	0,00	0,00	0,00	0,00	0,00	0,00	0,00	0,00	0,00	0,00	0,00	0,00	0,00	0,00	0,00		
1.5		TITOLO V ENTRATE PER PARTITE DI GIRO																					
1.5.9		AGGREGATO ECONOMICO IX Partite di Giro																					
1.5.9.1		U.P.B. 1 Entrate aventi natura di Partite di Giro																					
371		Ritenute erariali su redditi di lavoro dipendente (vedi alleg.n.2)	420.239,00	0,00	0,00	420.239,00	259.030,96	0,00	259.030,96	0,00	161.208,04	0,00	0,00	0,00	0,00	0,00	420.239,00	259.030,96	0,00	161.208,04	0,00		
372		Ritenute erariali su redditi di lavoro autonomo	60.000,00	0,00	0,00	60.000,00	0,00	0,00	0,00	0,00	60.000,00	0,00	0,00	0,00	0,00	0,00	60.000,00	0,00	0,00	60.000,00	0,00		
373		Ritenute erariali su premi e contributi	0,00	0,00	0,00	0,00	0,00	0,00	0,00	0,00	0,00	0,00	0,00	0,00	0,00	0,00	0,00	0,00	0,00	0,00	0,00		
374		Ritenute previdenziali ed assistenziali a carico di lavoratori dipendenti (vedi alleg.n.2)	166.742,00	0,00	0,00	166.742,00	156.016,51	0,00	156.016,51	0,00	10.725,49	0,00	0,00	0,00	0,00	0,00	166.742,00	156.016,51	0,00	10.725,49	0,00		
375		Ritenute diverse	0,00	0,00	0,00	0,00	0,00	0,00	0,00	0,00	0,00	0,00	0,00	0,00	0,00	0,00	0,00	0,00	0,00	0,00	0,00		
376		Ritenute al personale per conto di terzi	70.000,00	0,00	0,00	70.000,00	54.122,00	0,00	54.122,00	0,00	15.878,00	1.500,00	0,00	1.500,00	1.500,00	0,00	70.000,00	54.122,00	0,00	15.878,00	1.500,00		
377		Riscossione di somme per conto di terzi	60.000,00	0,00	0,00	60.000,00	6.468,58	0,00	6.468,58	0,00	53.531,42	488,96	0,00	488,96	488,96	0,00	60.000,00	6.468,58	0,00	53.531,42	488,96		
378		Rimborse di somme pagate per conto di terzi	50.000,00	0,00	0,00	50.000,00	9.624,00	0,00	9.624,00	0,00	40.376,00	2.164,26	115,00	2.164,26	2.279,26	115,00	50.000,00	9.739,00	0,00	40.261,00	2.164,26		
379		Somme rimborsate dall'economia	50.000,00	0,00	0,00	50.000,00	0,00	2.500,00	2.500,00	0,00	47.500,00	1.279,07	0,00	1.279,07	1.279,07	0,00	50.000,00	0,00	0,00	50.000,00	3.779,07		
380		IVA in entrata	0,00	0,00	0,00	0,00	0,00	0,00	0,00	0,00	0,00	0,00	0,00	0,00	0,00	0,00	0,00	0,00	0,00	0,00	0,00		
381		Accantonamento per indennità di fine rapporto di lavoro operai agricoli (vedi alleg.n.2)	7.369,00	0,00	0,00	7.369,00	0,00	7.369,00	7.369,00	0,00	0,00	0,00	0,00	0,00	0,00	0,00	0,00	0,00	0,00	0,00	0,00		
		Totale U.P.B. 1	384.350,00	0,00	0,00	384.350,00	485.262,05	9.869,00	495.131,05	0,00	389.218,95	23.276,29	115,00	23.276,29	23.391,29	115,00	902.194,00	485.377,05	0,00	416.816,95	33.145,29		
		TOTALE AGGREGATO ECONOMICO IX	384.350,00	0,00	0,00	384.350,00	485.262,05	9.869,00	495.131,05	0,00	389.218,95	23.276,29	115,00	23.276,29	23.391,29	115,00	902.194,00	485.377,05	0,00	416.816,95	33.145,29		
		TOTALE TITOLO V	384.350,00	0,00	0,00	384.350,00	485.262,05	9.869,00	495.131,05	0,00	389.218,95	23.276,29	115,00	23.276,29	23.391,29	115,00	902.194,00	485.377,05	0,00	416.816,95	33.145,29		
		TOTALE ENTRATE CENTRO DI RESPONSABILITA'	5.523.547,00	0,00	0,00	5.523.547,00	2.027.925,12	950.673,97	2.978.599,09	25.767,04	2.470.714,95	2.156.142,53	402.117,76	1.754.139,57	2.156.257,33	115,00	0,20	7.393.739,73	2.430.042,88	15.593,16	4.979.290,01	2.704.813,54	
		99.709,77	0,00	0,00	99.709,77																		
		5.523.256,77	0,00	0,00	5.523.256,77	2.027.925,12	950.673,97	2.978.599,09	25.767,04	2.470.714,95	2.156.142,53	402.117,76	1.754.139,57	2.156.257,33	115,00	0,20	4.014.260,61	4.014.260,61	11.408.000,34	6.444.303,49	15.593,16	4.979.290,01	2.704.813,54



RENDICONTO FINANZIARIO GESTIONALE
PARTE II USCITE

C O D I C E	N.	CAPITOLO DENOMINAZIONE	GESTIONE DI COMPETENZA								GESTIONE DEI RESIDUI PASSIVI				GESTIONE DI CASSA				TOTALE DEI RESIDUI PASSIVI AL TERMINE DELL'ESERCIZIO (9 + 15)					
			PREVISIONI			SOMME IMPEGNATE			DIFFERENZE RISPETTO ALLE PREVISIONI		RESIDUI ALL'INIZIO ESERCIZIO	PAGATI	RIMASTE DA PAGARE (16 - 14)	TOTALI	VARIAZIONI		PREVISIONI	PAGAMENTI		DIFFERENZE RISPETTO ALLE PREVISIONI				
			VARIAZIONI		DEFINITIVE (4 + 5 + 6)	PAGATE	RIMASTE DA PAGARE (10 - 8)	TOTALE IMPEGNI (8 + 9)	IN + (10 - 7)	IN - (7 - 10)					IN + (16 - 13)	IN - (13 - 16)				IN + (20 - 19)	IN - (19 - 20)			
			IN + (7 - 4)	IN - (4 - 7)																				
1	2	3	4	5	6	7	8	9	10	11	12	13	14	15	16	17	18	19	20	21	22	23		
1		Disavanzo di Amministrazione presunto																						
		CENTRO DI RESPONSABILITA' "A"																						
1.1		TITOLO I SPESE CORRENTI																						
1.1.1		AGGREGATO ECONOMICO I																						
		Spese di funzionamento																						
1.1.1.1		U.P.B. 1																						
		Oneri per il Personale in Attività di Servizio																						
011		Competenze, indennità ed altri assegni fissi al personale (vedi alleg.n.2)	1.491.708,00	0,00	0,00	1.491.708,00	1.447.464,64	0,00	1.447.464,64	0,00	44.243,36	0,00	0,00	0,00	0,00	0,00	0,00	1.491.708,00	1.447.464,64	0,00	44.243,36	0,00	0,00	
012		Salari ed altri assegni fissi al personale (vedi alleg.n.2)	0,00	0,00	0,00	0,00	0,00	0,00	0,00	0,00	0,00	0,00	0,00	0,00	0,00	0,00	0,00	0,00	0,00	0,00	0,00	0,00	0,00	0,00
013		Compensi per lavoro straordinario (vedi alleg.n.2)	0,00	0,00	0,00	0,00	0,00	0,00	0,00	0,00	0,00	0,00	0,00	0,00	0,00	0,00	0,00	0,00	0,00	0,00	0,00	0,00	0,00	0,00
014		Indennità e rimborso spese per missioni in Italia e all'estero compresi interventi di assistenza alle aziende	2.000,00	0,00	0,00	2.000,00	781,76	0,00	781,76	0,00	1.218,24	6.021,68	6.021,68	0,00	6.021,68	0,00	0,00	8.000,00	6.803,44	0,00	1.196,56	0,00	0,00	0,00
015		Oneri previdenziali ed assistenziali a carico dell'Ente (vedi alleg.n.2)	508.868,00	0,00	0,00	508.868,00	155.719,45	353.148,55	508.868,00	0,00	0,00	6.395,06	0,00	6.395,06	6.395,06	0,00	0,00	500.000,00	155.719,45	0,00	344.280,55	359.543,61	0,00	0,00
016		Corsi per il personale	0,00	0,00	0,00	0,00	0,00	0,00	0,00	0,00	0,00	0,00	0,00	0,00	0,00	0,00	0,00	0,00	0,00	0,00	0,00	0,00	0,00	0,00
017		Spese per il personale regionale con qualifica dirigenziale (parte variabile della retribuzione)	18.600,00	0,00	0,00	18.600,00	17.758,13	0,00	17.758,13	0,00	841,87	0,00	0,00	0,00	0,00	0,00	0,00	18.600,00	17.758,13	0,00	841,87	0,00	0,00	0,00
018		Spese per il personale regionale con qualifica dirigenziale (indennità di risultato)	13.365,00	0,00	0,00	13.365,00	13.363,38	0,00	13.363,38	0,00	1,62	0,00	0,00	0,00	0,00	0,00	0,00	13.365,00	13.363,38	0,00	1,62	0,00	0,00	0,00
019		Spese per il personale regionale con qualifica non dirigenziale (Fondo di Amministrazione per il Miglioramento delle Prestazioni)	12.850,00	0,00	0,00	12.850,00	12.821,23	0,00	12.821,23	0,00	28,77	0,00	0,00	0,00	0,00	0,00	0,00	12.850,00	12.821,23	0,00	28,77	0,00	0,00	0,00
020		Assolvimento obblighi Legge 68/99	117.697,00	0,00	0,00	117.697,00	0,00	0,00	0,00	0,00	117.697,00	0,00	0,00	0,00	0,00	0,00	0,00	117.697,00	0,00	0,00	117.697,00	0,00	0,00	0,00
		Totale U.P.B. 1	2.165.088,00	0,00	0,00	2.165.088,00	1.647.908,59	353.148,55	2.001.057,14	0,00	164.030,86	12.416,74	6.021,68	6.395,06	12.416,74	0,00	0,00	2.162.220,00	1.653.930,27	0,00	508.289,73	359.543,61	0,00	0,00



RENDICONTO FINANZIARIO GESTIONALE
PARTE II USCITE

C O D I C E	N.	CAPITOLO DENOMINAZIONE	GESTIONE DI COMPETENZA								GESTIONE DEI RESIDUI PASSIVI						GESTIONE DI CASSA				TOTALE DEI RESIDUI PASSIVI AL TERMINE DELL'ESERCIZIO (9 + 15)		
			PREVISIONI			SOMME IMPEGNATE			DIFFERENZE RISPETTO ALLE PREVISIONI		RESIDUI ALL'INIZIO ESERCIZIO	PAGATI	RIMASTE DA PAGARE (16 - 14)	TOTALI	VARIAZIONI		PREVISIONI	PAGAMENTI	DIFFERENZE RISPETTO ALLE PREVISIONI				
			VARIAZIONI		DEFINITIVE (4 + 5 + 6)	PAGATE	RIMASTE DA PAGARE (10 - 8)	TOTALE IMPEGNI (8 + 9)	IN + (10 - 7)	IN - (7 - 10)					IN + (16 - 13)	IN - (13 - 16)			IN + (20 - 19)	IN - (19 - 20)			
			IN + (7 - 4)	IN - (4 - 7)																			
1	2	3	4	5	6	7	8	9	10	11	12	13	14	15	16	17	18	19	20	21	22	23	
1.1.1.2		U.P.B. 2 Spese per l'acquisto di Beni di Consumo e di Servizi																					
	042	Acquisto materiali di consumo e noleggio di mate- riale tecnico	4.000,00	0,00	0,00	4.000,00	939,42	3.010,47	3.949,89	0,00	50,11	5.019,80	562,46	4.457,34	5.019,80	0,00	0,00	9.000,00	1.501,88	0,00	7.498,12	7.467,81	
	043	Spese per rappresentanza	0,00	0,00	0,00	0,00	0,00	0,00	0,00	0,00	0,00	0,00	0,00	0,00	0,00	0,00	0,00	0,00	0,00	0,00	0,00	0,00	0,00
	047	Acquisto di vestiario e dise	0,00	0,00	0,00	0,00	0,00	0,00	0,00	0,00	0,00	0,00	0,00	0,00	0,00	0,00	0,00	0,00	0,00	0,00	0,00	0,00	0,00
	048	Fitto locali e terreni e spese accessorie (spese condominiali)	0,00	0,00	0,00	0,00	0,00	0,00	0,00	0,00	0,00	0,00	0,00	0,00	0,00	0,00	0,00	0,00	0,00	0,00	0,00	0,00	0,00
	048	Spese postali e telegrafiche Spese telefoniche	0,00	0,00	0,00	0,00	0,00	0,00	0,00	0,00	0,00	0,00	0,00	0,00	0,00	0,00	0,00	0,00	0,00	0,00	0,00	0,00	0,00
	049	Spese per energia elettrica per illuminazione	1.500,00	0,00	0,00	1.500,00	0,00	241,65	241,65	0,00	1.258,35	0,00	0,00	0,00	0,00	0,00	0,00	1.500,00	0,00	0,00	1.500,00	241,65	
	050	Combustibile, energia elettrica per riscaldamento e spes per la conduzione degli impianti tecnici	40.000,00	0,00	0,00	40.000,00	0,00	40.000,00	40.000,00	0,00	0,00	40.000,00	0,00	40.000,00	40.000,00	0,00	0,00	60.000,00	0,00	0,00	60.000,00	80.000,00	
	051	Spese per pulizia locali, per servizio di portineria e conduzione autovetture	15.000,00	0,00	0,00	15.000,00	0,00	15.000,00	15.000,00	0,00	0,00	15.000,00	0,00	15.000,00	15.000,00	0,00	0,00	25.000,00	0,00	0,00	25.000,00	30.000,00	
	052	Spese per pulizia locali, per servizio di portineria e conduzione autovetture	40.000,00	0,00	0,00	40.000,00	0,00	40.000,00	40.000,00	0,00	0,00	24.634,90	0,00	24.634,90	24.634,90	0,00	0,00	60.000,00	0,00	0,00	60.000,00	64.634,90	
	053	Canoni d'acqua Spese acquisto carburanti e lubrificanti per l'esercizio di automezzi e mezzi agricoli	0,00	0,00	0,00	0,00	0,00	0,00	0,00	0,00	0,00	0,00	0,00	0,00	0,00	0,00	0,00	0,00	0,00	0,00	0,00	0,00	0,00
	054	Premi di assicurazione	2.000,00	0,00	0,00	2.000,00	0,00	2.000,00	2.000,00	0,00	0,00	1.914,00	0,00	1.914,00	1.914,00	0,00	0,00	3.000,00	0,00	0,00	3.000,00	3.914,00	
	055	Trasporti e facchinaggi	10.000,00	0,00	0,00	10.000,00	1.880,12	4.145,03	6.025,15	0,00	3.974,85	4.876,30	4.876,30	0,00	4.876,30	4.876,30	0,00	0,00	14.000,00	6.756,42	0,00	7.243,58	4.145,03
	056	Conferimenti a Consorzio ABN da gestione impianti fotovoltaici	8.000,00	0,00	0,00	8.000,00	0,00	6.370,00	6.370,00	0,00	1.630,00	0,00	0,00	0,00	0,00	0,00	0,00	8.000,00	0,00	0,00	8.000,00	6.370,00	
	057	Oneri e compensi speciali per incarichi (consulenze, collaborazioni)	0,00	0,00	0,00	0,00	0,00	0,00	0,00	0,00	0,00	0,00	0,00	0,00	0,00	0,00	0,00	0,00	0,00	0,00	0,00	0,00	
	058	Spese per servizi di elaborazio ne dati, programmazioni e perforazioni esterne	10.500,00	0,00	0,00	10.500,00	0,00	9.430,00	9.430,00	0,00	1.070,00	0,00	0,00	0,00	0,00	0,00	0,00	10.500,00	0,00	0,00	10.500,00	9.430,00	
	061		27.300,00	0,00	0,00	27.300,00	9.000,00	18.300,00	27.300,00	0,00	0,00	11.660,33	4.451,76	7.208,57	11.660,33	0,00	0,00	35.000,00	13.451,76	0,00	26.000,00	25.508,57	
	062		0,00	0,00	0,00	0,00	0,00	0,00	0,00	0,00	0,00	0,00	0,00	0,00	0,00	0,00	0,00	0,00	0,00	0,00	0,00	0,00	



RENDICONTO FINANZIARIO GESTORIALE
PARTE II USCITE

C O D I C E	N.	CAPITOLO DENOMINAZIONE	GESTIONE DI COMPETENZA								GESTIONE DEI RESIDUI PASSIVI				GESTIONE DI CASSA				TOTALE DEI RESIDUI PASSIVI AL TERMINE DELL'ESERCIZIO (9 + 15)			
			I N I Z I A L I	PREVISIONI VARIAZIONI		DEFINITIVE (4 + 5 + 6)	SOMME IMPEGNATE			DIFFERENZE RISPETTO ALLE PREVISIONI		RESIDUI ALL'INIZIO ESERCIZIO	PAGATI	RIMASTE DA PAGARE (16 - 14)	TOTALI	VARIAZIONI		PREVISIONI		PAGAMENTI	DIFFERENZE RISPETTO ALLE PREVISIONI	
				IN + (7 - 4)	IN - (4 - 7)		PAGATE	RIMASTE DA PAGARE (10 - 8)	TOTALE IMPEGNI (8 + 9)	IN + (10 - 7)	IN - (7 - 10)					IN + (16 - 13)	IN - (13 - 16)				IN + (20 - 19)	IN - (19 - 20)
				5	6		8	9	10	11	12					17	18				21	22
1	2	3	4	5	6	7	8	9	10	11	12	13	14	15	16	17	18	19	20	21	22	23
063		Spese legali e notarili	7.000,00	0,00	0,00	7.000,00	0,00	7.000,00	7.000,00	0,00	0,00	4.449,60	0,00	4.449,60	4.449,60	0,00	0,00	10.000,00	0,00	0,00	10.000,00	11.449,60
064		Manutenzione, riparazione ed adattam. locali e relativi impianti e strutture varie	12.000,00	0,00	0,00	12.000,00	3.236,51	8.744,73	11.981,24	0,00	18,76	4.659,33	3.236,51	1.422,82	4.659,33	0,00	0,00	16.000,00	6.473,02	0,00	9.526,98	10.167,55
065		Manutenzione e riparazione di mobili ed attrezzature tecniche	2.000,00	0,00	0,00	2.000,00	1.978,03	0,00	1.978,03	0,00	21,97	8.055,22	2.116,29	5.726,93	7.843,22	0,00	212,00	8.000,00	4.094,32	0,00	3.905,68	5.726,93
066		Manutenzione, riparazione e noleggio di mezzi trasporto	12.000,00	0,00	0,00	12.000,00	8.789,51	2.711,55	11.501,06	0,00	498,94	1.680,29	0,00	1.680,29	1.680,29	0,00	0,00	13.000,00	8.789,51	0,00	4.210,49	4.391,84
067		Manutenzione, riparazione e noleggio di macchine ed attrezzature agricole zootecn.	4.000,00	0,00	0,00	4.000,00	3.359,51	0,00	3.359,51	0,00	640,49	2.699,45	0,00	2.699,45	2.699,45	0,00	0,00	6.500,00	3.359,51	0,00	3.140,49	2.699,45
070		Spese per pubblicazioni avvisi di gara	0,00	0,00	0,00	0,00	0,00	0,00	0,00	0,00	0,00	0,00	0,00	0,00	0,00	0,00	0,00	6.500,00	3.359,51	0,00	3.140,49	2.699,45
071		Spese relative a Servizi di Custodia	0,00	0,00	0,00	0,00	0,00	0,00	0,00	0,00	0,00	0,00	0,00	0,00	0,00	0,00	0,00	0,00	0,00	0,00	0,00	0,00
087		Oneri servizio vigilanza Coop. Unione Lavoro Mezzogiorno	0,00	0,00	0,00	0,00	0,00	0,00	0,00	0,00	0,00	141.225,35	0,00	141.225,35	141.225,35	0,00	0,00	141.225,35	0,00	0,00	141.225,35	141.225,35
088		Spese per il servizio di portineria	0,00	0,00	0,00	0,00	0,00	0,00	0,00	0,00	0,00	0,00	0,00	0,00	0,00	0,00	0,00	75.000,00	0,00	0,00	75.000,00	75.000,00
089		Spese servizio conduzione autovetture	0,00	0,00	0,00	0,00	0,00	0,00	0,00	0,00	0,00	0,00	0,00	0,00	0,00	0,00	0,00	0,00	0,00	0,00	0,00	0,00
090		Spese servizio smaltimento rifiuti speciali	3.000,00	0,00	0,00	3.000,00	0,00	3.000,00	3.000,00	0,00	0,00	0,00	0,00	0,00	0,00	0,00	0,00	0,00	0,00	0,00	0,00	0,00
100		Spese per la comunicazione e la informazione pubblica	1.000,00	0,00	0,00	1.000,00	0,00	0,00	0,00	0,00	1.000,00	0,00	0,00	0,00	0,00	0,00	0,00	1.000,00	0,00	0,00	1.000,00	0,00
		Totale U.P.B. 2	199.300,00	0,00	0,00	199.300,00	29.183,10	159.953,43	189.136,53	0,00	10.163,47	343.572,87	15.243,32	328.117,55	343.360,87	0,00	212,00	501.725,35	44.426,42	0,00	461.750,69	488.070,98
		TOTALE AGGREGATO ECONOMICO I	2.364.388,00	0,00	0,00	2.364.388,00	1.677.091,69	513.101,98	2.190.193,67	0,00	174.194,33	355.989,61	21.265,00	334.512,61	355.777,61	0,00	212,00	2.663.945,35	1.698.356,69	0,00	970.040,42	847.614,59




RENDICONTO FINANZIARIO GESTIONALE
PARTE II USCITE

C O D I C E	CAPITOLO		GESTIONE DI COMPETENZA								GESTIONE DEI RESIDUI PASSIVI				GESTIONE DI CASSA				TOTALE DEI RESIDUI PASSIVI AL TERMINE DELL'ESERCIZIO (9 + 15)				
	N.	DENOMINAZIONE	PREVISIONI			SOMME IMPEGNATE			DIFFERENZE RISPETTO ALLE PREVISIONI		RESIDUI ALL'INIZIO ESERCIZIO	PAGATI	RIMASTE DA PAGARE (16 - 14)	TOTALI	VARIAZIONI		PREVISIONI	PAGAMENTI		DIFFERENZE RISPETTO ALLE PREVISIONI			
			VARIAZIONI		DEFINITIVE (4 + 5 + 6)	PAGATE	RIMASTE DA PAGARE (10 - 8)	TOTALE IMPEGNI (8 + 9)	IN + (10 - 7)	IN - (7 - 10)					IN + (16 - 13)	IN - (13 - 16)				IN + (20 - 19)	IN - (19 - 20)		
			IN + (7 - 4)	IN - (4 - 7)																			
1	2	3	4	5	6	7	8	9	10	11	12	13	14	15	16	17	18	19	20	21	22	23	
		AGGREGATO ECONOMICO II																					
		Spese per trattamenti di quiescenza e simili																					
		U.P.B. 1																					
		Oneri per il Personale in Quiescenza																					
		U.P.B. 2																					
		Accantonamento per Trattamento di Fine Rapporto/Buonuscita																					
	291	Indennità di fine rapporto di lavoro al personale cessato dal servizio	7.000,00	99.709,77	0,00	106.709,77	6.625,86	0,00	6.625,86	0,00	100.083,91	0,00	0,00	0,00	0,00	0,00	0,00	7.000,00	6.625,86	0,00	374,14	0,00	
	292	Fondo accantonamenti per trattamento di fine rapporto/buonuscita al personale	0,00	0,00	0,00	0,00	0,00	0,00	0,00	0,00	0,00	0,00	0,00	0,00	0,00	0,00	0,00	0,00	0,00	0,00	0,00	0,00	0,00
		Totale U.P.B. 2	7.000,00	99.709,77	0,00	106.709,77	6.625,86	0,00	6.625,86	0,00	100.083,91	0,00	0,00	0,00	0,00	0,00	0,00	7.000,00	6.625,86	0,00	374,14	0,00	
		TOTALE AGGREGATO ECONOMICO II	7.000,00	99.709,77	0,00	106.709,77	6.625,86	0,00	6.625,86	0,00	100.083,91	0,00	0,00	0,00	0,00	0,00	0,00	7.000,00	6.625,86	0,00	374,14	0,00	




RENDICONTO FINANZIARIO GESTORIALE
PARTE II USCITE

C O D I C E	CAPITOLO		GESTIONE DI COMPETENZA								GESTIONE DEI RESIDUI PASSIVI					GESTIONE DI CASSA				TOTALE DEI RESIDUI PASSIVI AL TERMINE DELL'ESERCIZIO (9 + 15)			
	N.	DENOMINAZIONE	PREVISIONI			SOMME IMPEGNATE			DIFFERENZE RISPETTO ALLE PREVISIONI		RESIDUI ALL'INIZIO ESERCIZIO	PAGATI	RIMASTE DA PAGARE (16 - 14)	TOTALI	VARIAZIONI		PREVISIONI	PAGAMENTI	DIFFERENZE RISPETTO ALLE PREVISIONI				
			VARIAZIONI		DEFINITIVE	PAGATE	RIMASTE DA PAGARE (10 - 8)	TOTALE IMPEGNI (8 + 9)	IN + (10 - 7)	IN - (7 - 10)					IN + (16 - 13)	IN - (13 - 16)			IN + (20 - 19)		IN - (19 - 20)		
			IN + (7 - 4)	IN - (4 - 7)																			
1	2	3	4	5	6	7	8	9	10	11	12	13	14	15	16	17	18	19	20	21	22	23	
1.1.3		AGGREGATO ECONOMICO III																					
		Eventuali Accantonamenti a Fondi Rischi ed Oneri																					
1.1.3.1		U.P.B. 1																					
		Fondi Rischi																					
	303	Fondo rischi crediti di dubbia esigibilità	0,00	0,00	0,00	0,00	0,00	0,00	0,00	0,00	0,00	0,00	0,00	0,00	0,00	0,00	0,00	0,00	0,00	0,00	0,00	0,00	0,00
		Totale U.P.B. 1	0,00	0,00	0,00	0,00	0,00	0,00	0,00	0,00	0,00	0,00	0,00	0,00	0,00	0,00	0,00	0,00	0,00	0,00	0,00	0,00	0,00
1.1.3.2		U.P.B. 2																					
		Fondi Oneri Futuri																					
		Totale U.P.B. 2	0,00	0,00	0,00	0,00	0,00	0,00	0,00	0,00	0,00	0,00	0,00	0,00	0,00	0,00	0,00	0,00	0,00	0,00	0,00	0,00	0,00
1.1.3.3		U.P.B. 3																					
		Fondi Oneri Futuri																					
	310	Fondo accantonamento per rinnovi contrattuali Personale Istituto	0,00	0,00	0,00	0,00	0,00	0,00	0,00	0,00	0,00	0,00	0,00	0,00	0,00	0,00	0,00	0,00	0,00	0,00	0,00	0,00	0,00
		Totale U.P.B. 3	0,00	0,00	0,00	0,00	0,00	0,00	0,00	0,00	0,00	0,00	0,00	0,00	0,00	0,00	0,00	0,00	0,00	0,00	0,00	0,00	0,00
		TOTALE AGGREGATO ECONOMICO III	0,00	0,00	0,00	0,00	0,00	0,00	0,00	0,00	0,00	0,00	0,00	0,00	0,00	0,00	0,00	0,00	0,00	0,00	0,00	0,00	0,00



RENDICONTO FINANZIARIO GESTIONALE
PARTE II USCITE

C O D I C E	N.	CAPITOLO DENOMINAZIONE	GESTIONE DI COMPETENZA							GESTIONE DEI RESIDUI PASSIVI					GESTIONE DI CASSA				TOTALE DEI RESIDUI PASSIVI AL TERMINE DELL'ESERCIZIO (9 + 15)				
			PREVISIONI			SOMME IMPEGNATE				DIFFERENZE RISPETTO ALLE PREVISIONI		RESIDUI ALL'INIZIO ESERCIZIO	PAGATI	RIMASTE DA PAGARE (16 - 14)	TOTALI	VARIAZIONI		PREVISIONI		PAGAMENTI	DIFFERENZE RISPETTO ALLE PREVISIONI		
			VARIAZIONI		DEFINITIVE (4 + 5 + 6)	PAGATE	RIMASTE DA PAGARE (10 - 8)	TOTALE IMPEGNI (8 + 9)	IN + (10 - 7)	IN - (7 - 10)	IN + (16 - 13)					IN - (13 - 16)	IN + (20 - 19)				IN - (19 - 20)		
			IN + (7 - 4)	IN - (4 - 7)								INIZIALI											
1	2	3	4	5	6	7	8	9	10	11	12	13	14	15	16	17	18	19	20	21	22	23	
1.1.4		AGGREGATO ECONOMICO IV Spese per interventi di Parte Corrente																					
1.1.4.1		U.P.B. 1 Spese per partecipazioni istituzionali																					
	041	Acquisti libri, riviste, giornali ed altre pubblicazioni	0,00	0,00	0,00	0,00	0,00	0,00	0,00	0,00	0,00	0,00	0,00	0,00	0,00	0,00	0,00	0,00	0,00	0,00	0,00	0,00	
	044	Spese per il funzionamento di commissioni, comitati, gruppi di studio etc.	0,00	0,00	0,00	0,00	0,00	0,00	0,00	0,00	0,00	0,00	0,00	0,00	0,00	0,00	0,00	0,00	0,00	0,00	0,00	0,00	
	045	Spese per la organizzazione e la partecipazione a convegni, congressi, mostre ed altre manifestazioni	0,00	0,00	0,00	0,00	0,00	0,00	0,00	0,00	0,00	0,00	0,00	0,00	0,00	0,00	0,00	0,00	0,00	0,00	0,00	0,00	
	046	Spese per accertamenti sanitari	0,00	0,00	0,00	0,00	0,00	0,00	0,00	0,00	0,00	17.003,89	0,00	17.003,89	17.003,89	0,00	0,00	10.000,00	0,00	0,00	10.000,00	17.003,89	
	059	Spese per la divulgazione, propaganda e pubblicazione dell'attività dell'Istituto	0,00	0,00	0,00	0,00	0,00	0,00	0,00	0,00	0,00	0,00	0,00	0,00	0,00	0,00	0,00	0,00	0,00	0,00	0,00	0,00	
	060	Spese per concorsi e borse di studio	0,00	0,00	0,00	0,00	0,00	0,00	0,00	0,00	0,00	0,00	0,00	0,00	0,00	0,00	0,00	0,00	0,00	0,00	0,00	0,00	
	068	Spese per operazioni culturali (aratura, erpicatura, semina, trebbiatura, raccolta, foraggi)	0,00	0,00	0,00	0,00	0,00	0,00	0,00	0,00	0,00	0,00	0,00	0,00	0,00	0,00	0,00	0,00	0,00	0,00	0,00	0,00	
	069	Acquisto mezzi tecnici (sementi, concimi, antiparassitari, diserbanti, medicinali, mangimi etc.)	45.000,00	0,00	0,00	45.000,00	24.451,74	5.270,32	29.722,06	0,00	15.277,94	22.012,41	15.693,45	6.318,96	22.012,41	0,00	0,00	60.000,00	40.145,19	0,00	19.854,81	11.589,28	
	102	Progetto Centro Pubblico Produzione Selvaggina	0,00	0,00	0,00	0,00	0,00	0,00	0,00	0,00	0,00	2.348,37	0,00	2.348,37	2.348,37	0,00	0,00	2.348,37	0,00	0,00	2.348,37	2.348,37	
	103	Progetto Suino Nero	0,00	0,00	0,00	0,00	0,00	0,00	0,00	0,00	0,00	0,00	0,00	0,00	0,00	0,00	0,00	0,00	0,00	0,00	0,00	0,00	
	104	Progetto in iglioramento genetico razza ovina Comisana	0,00	0,00	0,00	0,00	0,00	0,00	0,00	0,00	0,00	0,00	0,00	0,00	0,00	0,00	0,00	0,00	0,00	0,00	0,00	0,00	
	105	Progetto salvaguardia e valorizzazione razze asinine autoctone	0,00	0,00	0,00	0,00	0,00	0,00	0,00	0,00	0,00	0,00	0,00	0,00	0,00	0,00	0,00	0,00	0,00	0,00	0,00	0,00	
	106	Progetto salvaguardia e valorizzazione razze bovine Modicana e Cinisara	0,00	0,00	0,00	0,00	0,00	0,00	0,00	0,00	0,00	0,00	0,00	0,00	0,00	0,00	0,00	0,00	0,00	0,00	0,00	0,00	



RENDICONTO FINANZIARIO GESTORIALE
PARTE II USCITE

C O D I C E	N.	CAPITOLO DENOMINAZIONE	GESTIONE DI COMPETENZA								GESTIONE DEI RESIDUI PASSIVI						GESTIONE DI CASSA				TOTALE DEI RESIDUI PASSIVI AL TERMINE DELL'ESERCIZIO (9 + 15)				
			PREVISIONI VARIAZIONI			SOMME IMPEGNATE			DIFFERENZE RISPETTO ALLE PREVISIONI		RESIDUI ALL'INIZIO ESERCIZIO	PAGATI	RIMASTE DA PAGARE (16 - 14)	TOTALI	VARIAZIONI		PREVISIONI	PAGAMENTI	DIFFERENZE RISPETTO ALLE PREVISIONI						
			IN + (7 - 4)	IN - (4 - 7)	DEFINITIVE (4 + 5 + 6)	PAGATE	RIMASTE DA PAGARE (10 - 8)	TOTALE IMPEGNI (8 + 9)	IN + (10 - 7)	IN - (7 - 10)					IN + (16 - 13)	IN - (13 - 16)			IN + (20 - 19)	IN - (19 - 20)					
			4	5	6	7	8	9	10	11	12	13	14	15	16	17	18	19	20	21		22	23		
107		Progetto sviluppo e mantenimento produzioni avicole alternative alle prod. industriali	0,00	0,00	0,00	0,00	0,00	0,00	0,00	0,00	0,00	0,00	0,00	0,00	0,00	0,00	0,00	0,00	0,00	0,00	0,00	0,00	0,00	0,00	
108		Progetti di ricerca applicata in collaborazio ne con i Dipartimenti universitari SENFIMIZO e MOBIFIPA	0,00	0,00	0,00	0,00	0,00	0,00	0,00	0,00	0,00	0,00	0,00	0,00	0,00	0,00	0,00	0,00	0,00	0,00	0,00	0,00	0,00	0,00	0,00
109		Progetto miglioramento, mantenimento e salvaguardia caprini autoctoni	0,00	0,00	0,00	0,00	0,00	0,00	0,00	0,00	0,00	0,00	0,00	0,00	0,00	0,00	0,00	0,00	0,00	0,00	0,00	0,00	0,00	0,00	0,00
110		Progetto mantenimento miglioramento e potenziamento specie minori (ape, baco, helix ecc)	0,00	0,00	0,00	0,00	0,00	0,00	0,00	0,00	0,00	0,00	0,00	0,00	0,00	0,00	0,00	0,00	0,00	0,00	0,00	0,00	0,00	0,00	0,00
111		Progetto ristrutturazione e ammodernamento laboratorio di analisi	0,00	0,00	0,00	0,00	0,00	0,00	0,00	0,00	0,00	0,00	0,00	0,00	0,00	0,00	0,00	0,00	0,00	0,00	0,00	0,00	0,00	0,00	0,00
112		Progetto promozione e divulgazione attività Istituto	0,00	0,00	0,00	0,00	0,00	0,00	0,00	0,00	0,00	0,00	0,00	0,00	0,00	0,00	0,00	0,00	0,00	0,00	0,00	0,00	0,00	0,00	0,00
115		Oneri convenzione Azienda Suvignano	0,00	0,00	0,00	0,00	0,00	0,00	0,00	0,00	0,00	0,00	0,00	0,00	0,00	0,00	0,00	0,00	0,00	0,00	0,00	0,00	0,00	0,00	0,00
116		Progetto miglioramento e mantenimento razze equine	0,00	0,00	0,00	0,00	0,00	0,00	0,00	0,00	0,00	0,00	0,00	0,00	0,00	0,00	0,00	0,00	0,00	0,00	0,00	0,00	0,00	0,00	0,00
117		Spese per fornitura di beni e prestazione di servizi per gestione corsi di alta formazione	0,00	0,00	0,00	0,00	0,00	0,00	0,00	0,00	0,00	0,00	0,00	0,00	0,00	0,00	0,00	0,00	0,00	0,00	0,00	0,00	0,00	0,00	0,00
118		Oneri relativi alla gestione dei corsi di formazione profes sionale presso Congregazione Monaci Basiliani di Piana degli Albanesi	0,00	0,00	0,00	0,00	0,00	0,00	0,00	0,00	0,00	0,00	0,00	0,00	0,00	0,00	0,00	0,00	0,00	0,00	0,00	0,00	0,00	0,00	0,00
119		Oneri per attività di formazione direttamente gestita	0,00	0,00	0,00	0,00	0,00	0,00	0,00	0,00	0,00	0,00	0,00	0,00	0,00	0,00	0,00	0,00	0,00	0,00	0,00	0,00	0,00	0,00	0,00
120		Progetto asilo aziendale Az. Luparello	0,00	0,00	0,00	0,00	0,00	0,00	0,00	0,00	0,00	0,00	0,00	0,00	0,00	0,00	0,00	0,00	0,00	0,00	0,00	0,00	0,00	0,00	0,00
121		Progetto TIFASS (Tutela ed incremento della Fauna Selvatica in Sicilia)	0,00	0,00	0,00	0,00	0,00	0,00	0,00	0,00	0,00	0,00	0,00	0,00	0,00	0,00	0,00	0,00	0,00	0,00	0,00	0,00	0,00	0,00	0,00
410		Progetto per il migliora mento, mantenimento, salva guardia biodiversità razze autoctone (suino nero, razze ovine, caprine, asinine ed equine ecc.)	30.000,00	0,00	0,00	30.000,00	5.743,69	17.450,08	23.193,77	0,00	6.806,23	27.988,27	5.318,82	22.669,45	27.988,27	0,00	0,00	50.000,00	11.062,51	0,00	38.937,49	0,00	0,00	40.119,53	0,00



RENDICONTO FINANZIARIO GESTORIALE
PARTE II USCITE

C O D I C E	N.	CAPITOLO DENOMINAZIONE	GESTIONE DI COMPETENZA								GESTIONE DEI RESIDUI PASSIVI				GESTIONE DI CASSA				TOTALE DEI RESIDUI PASSIVI AL TERMINE DELL'ESERCIZIO (9 + 15)			
			I N I Z I A L I	PREVISIONI VARIAZIONI		DEFINITIVE (4 + 5 + 6)	SOMME IMPEGNATE			DIFFERENZE RISPETTO ALLE PREVISIONI		RESIDUI ALL'INIZIO ESERCIZIO	PAGATI	RIMASTE DA PAGARE (16 - 14)	TOTALI	VARIAZIONI		PREVISIONI		PAGAMENTI	DIFFERENZE RISPETTO ALLE PREVISIONI	
				IN + (7 - 4)	IN - (4 - 7)		PAGATE	RIMASTE DA PAGARE (10 - 8)	TOTALE IMPEGNI (8 + 9)	IN + (10 - 7)	IN - (7 - 10)					IN + (16 - 13)	IN - (13 - 16)				IN + (20 - 19)	IN - (19 - 20)
1	2	3	4	5	6	7	8	9	10	11	12	13	14	15	16	17	18	19	20	21	22	23
	411	Gestione Centri Strumentali alla Ricerca	0,00	0,00	0,00	0,00	0,00	0,00	0,00	0,00	0,00	0,00	0,00	0,00	0,00	0,00	0,00	0,00	0,00	0,00	0,00	0,00
	412	Progetto "La filiera professionale agrozootecnica"	0,00	0,00	0,00	0,00	0,00	0,00	0,00	0,00	0,00	0,00	0,00	0,00	0,00	0,00	0,00	0,00	0,00	0,00	0,00	0,00
	413	Progetto "Long life learning"	0,00	0,00	0,00	0,00	0,00	0,00	0,00	0,00	0,00	0,00	0,00	0,00	0,00	0,00	0,00	0,00	0,00	0,00	0,00	0,00
	414	Progetto "Alla scoperta del mio territorio"	0,00	0,00	0,00	0,00	0,00	0,00	0,00	0,00	0,00	0,00	0,00	0,00	0,00	0,00	0,00	0,00	0,00	0,00	0,00	0,00
	415	Formazione esterna Sez.B	0,00	0,00	0,00	0,00	0,00	0,00	0,00	0,00	0,00	0,00	0,00	0,00	0,00	0,00	0,00	0,00	0,00	0,00	0,00	0,00
	416	Formazione esterna Sez.C	0,00	0,00	0,00	0,00	0,00	0,00	0,00	0,00	0,00	0,00	0,00	0,00	0,00	0,00	0,00	0,00	0,00	0,00	0,00	0,00
	417	Progetto "Lepre italiana"	0,00	0,00	0,00	0,00	0,00	0,00	0,00	0,00	0,00	10.026,96	0,00	10.026,96	10.026,96	0,00	0,00	10.000,00	0,00	0,00	0,00	0,00
	418	Progetto di salvaguardia, miglioramento e diffusione del Cirneco dell'Etna	26.000,00	0,00	0,00	26.000,00	0,00	0,00	0,00	0,00	26.000,00	0,00	0,00	0,00	0,00	0,00	0,00	26.000,00	0,00	0,00	10.000,00	10.026,96
	419	Progetto di allevamento della Coturnice Siciliana	22.500,00	0,00	0,00	22.500,00	0,00	0,00	0,00	0,00	22.500,00	0,00	0,00	0,00	0,00	0,00	0,00	22.500,00	0,00	0,00	26.000,00	0,00
	420	Studio e caratterizzazione della popolazione equina insulare riconducibile al gruppo etnico del cavallo indigeno siciliano (prima annualità)	0,00	0,00	0,00	0,00	0,00	0,00	0,00	0,00	0,00	0,00	0,00	0,00	0,00	0,00	0,00	0,00	0,00	0,00	22.500,00	0,00
	422	Progetto "Istituto di Sperimentazione preclinica e molecolare imaging" PON "Ricerca e Competitività 2007-2013"	0,00	0,00	0,00	0,00	0,00	0,00	0,00	0,00	0,00	4.751.791,89	0,00	4.751.791,89	4.751.791,89	0,00	0,00	4.751.791,89	0,00	0,00	4.751.791,89	4.751.791,89
	424	Progetto "Sicily Certification Service"	1.200.000,00	0,00	0,00	1.200.000,00	0,00	0,00	0,00	0,00	1.200.000,00	0,00	0,00	0,00	0,00	0,00	0,00	1.200.000,00	0,00	0,00	1.200.000,00	0,00
	425	Progetto "Il latte d'asina e i prodotti della filiera nel trattamento delle allergie alle proteine del latte vacchino e delle osteoporosi"	0,00	0,00	0,00	0,00	0,00	0,00	0,00	0,00	0,00	0,00	0,00	0,00	0,00	0,00	0,00	0,00	0,00	0,00	0,00	0,00
	426	Progetto "Miglioramento fondiario-impianto frutteto"	0,00	0,00	0,00	0,00	0,00	0,00	0,00	0,00	0,00	391.000,03	0,00	391.000,03	391.000,03	0,00	0,00	391.000,00	0,00	0,00	391.000,00	391.000,03
	427	Progetto Centro Pubblico conservazione delle risorse vegetali a rischio erosione	390.000,00	0,00	0,00	390.000,00	0,00	0,00	0,00	0,00	390.000,00	0,00	0,00	0,00	0,00	0,00	0,00	390.000,00	0,00	0,00	390.000,00	0,00
	428	Progetto "Biodiversità e conservazione germoplasma"	0,00	0,00	0,00	0,00	0,00	0,00	0,00	0,00	0,00	77.497,01	990,00	76.507,01	77.497,01	0,00	0,00	77.497,01	990,00	0,00	76.507,01	76.507,01
		Totale U.P.B. 1	1.713.500,00	0,00	0,00	1.713.500,00	30.195,43	22.720,40	52.915,83	0,00	1.860.584,17	5.299.668,83	22.002,27	5.277.666,56	5.299.668,83	0,00	0,00	6.991.137,27	52.197,70	0,00	6.938.939,57	5.300.386,96
		U.P.B. 2																				
1.1.4.2		Spese non classificabili in altre voci																				
	204	Spese per liti,arbitraggi, risarcimento danni e accessori	0,00	0,00	0,00	0,00	0,00	0,00	0,00	0,00	0,00	0,00	0,00	0,00	0,00	0,00	0,00	0,00	0,00	0,00	0,00	0,00
	205	Oneri diversi straordinari	0,00	0,00	0,00	0,00	0,00	0,00	0,00	0,00	0,00	0,00	0,00	0,00	0,00	0,00	0,00	0,00	0,00	0,00	0,00	0,00
	206	Spese diverse non altrove classificabili	0,00	0,00	0,00	0,00	0,00	0,00	0,00	0,00	0,00	0,00	0,00	0,00	0,00	0,00	0,00	0,00	0,00	0,00	0,00	0,00
	207	Fondo avanzo di amministrazione non utilizzabile	99.709,77	0,00	99.709,77	0,00	0,00	0,00	0,00	0,00	0,00	0,00	0,00	0,00	0,00	0,00	0,00	0,00	0,00	0,00	0,00	0,00
		Totale U.P.B. 2	99.709,77	0,00	99.709,77	0,00	0,00	0,00	0,00	0,00	0,00	0,00	0,00	0,00	0,00	0,00	0,00	0,00	0,00	0,00	0,00	0,00



RENDICONTO FINANZIARIO GESTIONALE
PARTE II USCITE

C O D I C E	N.	CAPITOLO DENOMINAZIONE	GESTIONE DI COMPETENZA										GESTIONE DEI RESIDUI PASSIVI					GESTIONE DI CASSA				TOTALE DEI RESIDUI PASSIVI AL TERMINE DELL'ESERCIZIO (9 + 15)		
			I N I Z I A L I	PREVISIONI VARIAZIONI		DEFINITIVE (4 + 5 + 6)	SOMME IMPEGNATE			DIFFERENZE RISPETTO ALLE PREVISIONI		RESIDUI ALL'INIZIO ESERCIZIO	PAGATI	RIMASTE DA PAGARE (16 - 14)	TOTALI	VARIAZIONI		PREVISIONI	PAGAMENTI	DIFFERENZE RISPETTO ALLE PREVISIONI				
				IN + (7 - 4)	IN - (4 - 7)		PAGATE	RIMASTE DA PAGARE (10 - 8)	TOTALE IMPEGNI (8 + 9)	IN + (10 - 7)	IN - (7 - 10)					IN + (16 - 13)	IN - (13 - 16)			IN + (20 - 19)	IN - (19 - 20)			
1	2	3	4	5	6	7	8	9	10	11	12	13	14	15	16	17	18	19	20	21	22	23		
1.1.4.3		U.P.B. 3 Poste Correttive e Compensative di Entrate Correnti																						
	181	Rimborso di somme per vendite e prestazione di servizi	0,00	0,00	0,00	0,00	0,00	0,00	0,00	0,00	0,00	0,00	0,00	0,00	0,00	0,00	0,00	0,00	0,00	0,00	0,00	0,00	0,00	0,00
	182	Restituzione e rimborsi vari	0,00	0,00	0,00	0,00	0,00	0,00	0,00	0,00	0,00	0,00	0,00	0,00	0,00	0,00	0,00	0,00	0,00	0,00	0,00	0,00	0,00	0,00
		Totale U.P.B. 3	0,00	0,00	0,00	0,00	0,00	0,00	0,00	0,00	0,00	0,00	0,00	0,00	0,00	0,00	0,00	0,00	0,00	0,00	0,00	0,00	0,00	0,00
		TOTALE AGGREGATO ECONOMICO IV	1.813.209,77	0,00	99.709,77	1.713.500,00	30.195,43	22.720,40	52.915,83	0,00	1.660.584,17	5.299.668,83	22.002,27	5.277.666,56	5.299.668,83	0,00	0,00	6.991.137,27	52.197,70	0,00	6.938.939,57	5.300.386,96		
1.1.5		AGGREGATO ECONOMICO V Spese per Oneri del Debito																						
1.1.5.1		U.P.B. 1 Oneri Finanziari da Mutui																						
		Totale U.P.B. 1	0,00	0,00	0,00	0,00	0,00	0,00	0,00	0,00	0,00	0,00	0,00	0,00	0,00	0,00	0,00	0,00	0,00	0,00	0,00	0,00	0,00	0,00
1.1.5.2		U.P.B. 2 Oneri Finanziari da Anticipazioni Passive																						
	142	Spese per il servizio di tesoreria e commissioni bancarie	500,00	0,00	0,00	500,00	5,81	2,00	7,81	0,00	492,19	1,81	1,81	0,00	1,81	0,00	0,00	500,00	7,62	0,00	492,38	2,00	0,00	0,00
	510	Interessi passivi su anticipazioni dal Tesoriere	0,00	0,00	0,00	0,00	0,00	0,00	0,00	0,00	0,00	0,00	0,00	0,00	0,00	0,00	0,00	0,00	0,00	0,00	0,00	0,00	0,00	0,00
		Totale U.P.B. 2	500,00	0,00	0,00	500,00	5,81	2,00	7,81	0,00	492,19	1,81	1,81	0,00	1,81	0,00	0,00	500,00	7,62	0,00	492,38	2,00	0,00	0,00
1.1.5.3		U.P.B. 3 Oneri Finanziari da Obbligazioni																						
		Totale U.P.B. 3	0,00	0,00	0,00	0,00	0,00	0,00	0,00	0,00	0,00	0,00	0,00	0,00	0,00	0,00	0,00	0,00	0,00	0,00	0,00	0,00	0,00	0,00



RENDICONTO FINANZIARIO GESTIONALE
PARTE II USCITE

C O D I C E	N.	CAPITOLO DENOMINAZIONE	GESTIONE DI COMPETENZA								GESTIONE DEI RESIDUI PASSIVI					GESTIONE DI CASSA				TOTALE DEI RESIDUI PASSIVI AL TERMINE DELL'ESERCIZIO (9 + 15)			
			I N I Z I A L I	PREVISIONI		DEFINITIVE (4 + 5 + 6)	SOMME IMPEGNATE			DIFFERENZE RISPETTO ALLE PREVISIONI		RESIDUI ALL'INIZIO ESERCIZIO	PAGATI	RIMASTE DA PAGARE (16 - 14)	TOTALI	VARIAZIONI		PREVISIONI	PAGAMENTI		DIFFERENZE RISPETTO ALLE PREVISIONI		
				IN +	IN -		PAGATE	RIMASTE DA PAGARE (10 - 8)	TOTALE IMPEGNI (8 + 9)	IN +	IN -					IN +	IN -				IN +	IN -	
				(7 - 4)	(4 - 7)					(10 - 7)	(7 - 10)					(16 - 13)	(13 - 16)				(20 - 19)	(19 - 20)	
1	2	3	4	5	6	7	8	9	10	11	12	13	14	15	16	17	18	19	20	21	22	23	
1.15.4		U.P.B. 4 Oneri Finanziari da Debiti Diversi																					
		Totale U.P.B. 4	0,00	0,00	0,00	0,00	0,00	0,00	0,00	0,00	0,00	0,00	0,00	0,00	0,00	0,00	0,00	0,00	0,00	0,00	0,00	0,00	0,00
		TOTALE AGGREGATO ECONOMICO V	500,00	0,00	0,00	500,00	5,81	2,00	7,81	0,00	492,19	1,81	1,81	0,00	1,81	0,00	0,00	500,00	7,62	0,00	492,38	2,00	
1.1.6		AGGREGATO ECONOMICO VI Oneri Comuni di Parte Corrente																					
1.1.6.1		U.P.B. 1 Oneri per gli Organi dell'Ente																					
	001	Assegni ed indennità alla Presidenza (vedi alleg.1)	11.700,00	0,00	0,00	11.700,00	7.499,97	0,00	7.499,97	0,00	4.200,03	0,00	0,00	0,00	0,00	0,00	0,00	11.700,00	7.499,97	0,00	4.200,03	0,00	0,00
	002	Assegni, indennità e rimborso ai Componenti degli Organi Collegiali di Amministrazione (vedi alleg.1)	0,00	0,00	0,00	0,00	0,00	0,00	0,00	0,00	0,00	0,00	0,00	0,00	0,00	0,00	0,00	0,00	0,00	0,00	0,00	0,00	0,00
	003	Compensi, indennità e rimborso ai Componenti il Collegio dei Revisori (vedi alleg.1)	10.000,00	0,00	0,00	10.000,00	9.166,63	0,00	9.166,63	0,00	833,37	0,00	0,00	0,00	0,00	0,00	0,00	10.000,00	9.166,63	0,00	833,37	0,00	0,00
		Totale U.P.B. 1	21.700,00	0,00	0,00	21.700,00	16.666,60	0,00	16.666,60	0,00	5.033,40	0,00	0,00	0,00	0,00	0,00	0,00	21.700,00	16.666,60	0,00	5.033,40	0,00	0,00
1.1.6.2		U.P.B. 2																					
	161	Oneri tributari	1.000,00	0,00	0,00	1.000,00	0,00	0,00	0,00	0,00	1.000,00	0,00	0,00	0,00	0,00	0,00	0,00	1.000,00	0,00	0,00	1.000,00	0,00	0,00
	162	Imposta sul reddito	0,00	0,00	0,00	0,00	0,00	0,00	0,00	0,00	0,00	0,00	0,00	0,00	0,00	0,00	0,00	0,00	0,00	0,00	0,00	0,00	0,00
	163	Tasse Comunali	0,00	0,00	0,00	0,00	0,00	0,00	0,00	0,00	0,00	0,00	0,00	0,00	0,00	0,00	0,00	0,00	0,00	0,00	0,00	0,00	0,00
	164	IVA non detraibile	2.000,00	0,00	0,00	2.000,00	0,00	2.000,00	2.000,00	0,00	0,00	2.000,00	0,00	2.000,00	2.000,00	0,00	0,00	4.000,00	0,00	0,00	4.000,00	0,00	4.000,00
	165	Tasse circolazione automezzi	80.000,00	0,00	0,00	80.000,00	2.357,04	70.986,00	73.343,04	0,00	6.656,96	0,00	0,00	0,00	0,00	0,00	0,00	80.000,00	2.357,04	0,00	77.642,96	70.986,00	0,00
		Imposte, tasse e tributi vari																					
		Totale U.P.B. 2	83.000,00	0,00	0,00	83.000,00	2.357,04	72.986,00	75.343,04	0,00	7.656,96	2.000,00	0,00	2.000,00	2.000,00	0,00	0,00	85.000,00	2.357,04	0,00	82.642,96	74.986,00	0,00



RENDICONTO FINANZIARIO GESTIONALE
PARTE II USCITE

C O D I C E	N.	CAPITOLO DENOMINAZIONE	GESTIONE DI COMPETENZA								GESTIONE DEI RESIDUI PASSIVI				GESTIONE DI CASSA				TOTALE DEI RESIDUI PASSIVI AL TERMINE DELL'ESERCIZIO (9 + 15)			
			I N I Z I A L I	PREVISIONI VARIAZIONI		DEFINITIVE (4 + 5 + 6)	SOMME IMPEGNATE			DIFFERENZE RISPETTO ALLE PREVISIONI		RESIDUI ALL'INIZIO ESERCIZIO	PAGATI	RIMASTE DA PAGARE (16 - 14)	TOTALI	VARIAZIONI		PREVISIONI		PAGAMENTI	DIFFERENZE RISPETTO ALLE PREVISIONI	
				IN + (7 - 4)	IN - (4 - 7)		PAGATE	RIMASTE DA PAGARE (10 - 8)	TOTALE IMPEGNI (8 + 9)	IN + (10 - 7)	IN - (7 - 10)					IN + (16 - 13)	IN - (13 - 16)				IN + (20 - 19)	IN - (19 - 20)
1.1.6.3		U.P.B. 3 Fondi di Riserva																				
	201	Fondo di riserva ordinario	24.109,00	0,00	0,00	24.109,00	0,00	0,00	0,00	0,00	24.109,00	0,00	0,00	0,00	0,00	0,00	24.109,00	0,00	0,00	24.109,00	0,00	
	202	Fondo di riserva di cassa	0,00	0,00	0,00	0,00	0,00	0,00	0,00	0,00	0,00	0,00	0,00	0,00	0,00	0,00	24.109,00	0,00	0,00	24.109,00	0,00	
	203	Fondo di riserva per la rescrizione di somme parenti di Parte Corrente	0,00	0,00	0,00	0,00	0,00	0,00	0,00	0,00	0,00	0,00	0,00	0,00	0,00	0,00	70.410,63	0,00	0,00	70.410,63	0,00	
		Totale U.P.B. 3	24.109,00	0,00	0,00	24.109,00	0,00	0,00	0,00	0,00	24.109,00	0,00	0,00	0,00	0,00	0,00	0,00	0,00	0,00	0,00	0,00	
		TOTALE AGGREGATO ECONOMICO VI	128.809,00	0,00	0,00	128.809,00	19.023,64	72.986,00	92.009,64	0,00	36.799,36	2.000,00	0,00	2.000,00	2.000,00	0,00	0,00	94.519,63	0,00	0,00	94.519,63	0,00
		TOTALE TITOLO I	4.313.906,77	99.709,77	99.709,77	4.313.906,77	1.732.942,43	608.810,38	2.341.752,81	0,00	1.972.153,96	5.657.660,25	43.269,08	5.614.179,17	5.657.448,25	0,00	212,00	9.863.802,25	1.776.211,51	0,00	8.092.042,50	6.222.989,55



RENDICONTO FINANZIARIO GESTIONALE
PARTE II USCITE

C O D I C E	CAPITOLO	GESTIONE DI COMPETENZA										GESTIONE DEI RESIDUI PASSIVI					GESTIONE DI CASSA				TOTALE DEI RESIDUI PASSIVI AL TERMINE DELL'ESERCIZIO		
		N. DENOMINAZIONE	I N I Z I A L I	PREVISIONI VARIAZIONI		DEFINITIVE (4 + 5 + 6)	SOMME IMPEGNATE			DIFFERENZE RISPETTO ALLE PREVISIONI		RESIDUI ALL'INIZIO ESERCIZIO	PAGATI	RIMASTE DA PAGARE (16 - 14)	TOTALI	VARIAZIONI		PREVISIONI	PAGAMENTI	DIFFERENZE RISPETTO ALLE PREVISIONI			
				IN + (7 - 4)	IN - (4 - 7)		PAGATE	RIMASTE DA PAGARE (10 - 8)	TOTALE IMPEGNI (8 + 9)	IN + (10 - 7)	IN - (7 - 10)					IN + (16 - 13)	IN - (13 - 16)			IN + (20 - 19)		IN - (19 - 20)	
				(9 + 15)																			
1	2	3	4	5	6	7	8	9	10	11	12	13	14	15	16	17	18	19	20	21	22	23	
1.2		TITOLO II SPESE IN CONTO CAPITALE																					
1.2.7		AGGREGATO ECONOMICO VII Spese per gli investimenti																					
1.2.7.1		U.P.B. 1 Acquisizione di beni di uso durevole ed opere immobiliari																					
	231	Acquisto di immobili	0,00	0,00	0,00	0,00	0,00	0,00	0,00	0,00	0,00	0,00	0,00	0,00	0,00	0,00	0,00	0,00	0,00	0,00	0,00	0,00	0,00
	232	Ricostruzioni e trasforma- zione di immobili e strutture varie	0,00	0,00	0,00	0,00	0,00	0,00	0,00	0,00	0,00	36.402,59	0,00	36.402,59	36.402,59	0,00	0,00	36.402,59	0,00	0,00	0,00	36.402,59	36.402,59
	233	Sistemazioni idraulico agrarie, recinzioni, spietramento	0,00	0,00	0,00	0,00	0,00	0,00	0,00	0,00	0,00	0,00	0,00	0,00	0,00	0,00	0,00	0,00	0,00	0,00	0,00	0,00	0,00
	234	Costruzione ex novo immobili	0,00	0,00	0,00	0,00	0,00	0,00	0,00	0,00	0,00	0,00	0,00	0,00	0,00	0,00	0,00	0,00	0,00	0,00	0,00	0,00	0,00
	235	Spese ristrutturazione Azienda agricola "Giardinello"	0,00	0,00	0,00	0,00	0,00	0,00	0,00	0,00	0,00	222.843,50	0,00	222.843,50	222.843,50	0,00	0,00	222.843,50	0,00	0,00	0,00	222.843,50	222.843,50
	236	Spese per la realizzazione e gestione impianti fotovoltaici Azienda Luparello e Azienda Giardinello	0,00	0,00	0,00	0,00	0,00	0,00	0,00	0,00	0,00	0,00	0,00	0,00	0,00	0,00	0,00	0,00	0,00	0,00	0,00	0,00	0,00
	237	Applicazione D.lg. 81/2008 (sicurezza)	0,00	0,00	0,00	0,00	0,00	0,00	0,00	0,00	0,00	0,00	0,00	0,00	0,00	0,00	0,00	0,00	0,00	0,00	0,00	0,00	0,00
	238	Assolvimento obblighi D.LGS 81/2008	250.000,00	0,00	0,00	250.000,00	0,00	0,00	0,00	0,00	250.000,00	0,00	0,00	0,00	0,00	0,00	0,00	250.000,00	0,00	0,00	0,00	250.000,00	0,00
		Totale U.P.B. 1	250.000,00	0,00	0,00	250.000,00	0,00	0,00	0,00	0,00	250.000,00	259.246,09	0,00	259.246,09	259.246,09	0,00	0,00	509.246,09	0,00	0,00	0,00	509.246,09	259.246,09




RENDICONTO FINANZIARIO GESTIONALE
PARTE II USCITE

C O D I C E	N.	CAPITOLO DENOMINAZIONE	GESTIONE DI COMPETENZA								GESTIONE DEI RESIDUI PASSIVI						GESTIONE DI CASSA				TOTALE DEI RESIDUI PASSIVI AL TERMINE DELL'ESERCIZIO (9 + 15)	
			PREVISIONI			SOMME IMPEGNATE			DIFFERENZE RISPETTO ALLE PREVISIONI		RESIDUI ALL'INIZIO ESERCIZIO	PAGATI	RIMASTE DA PAGARE (16 - 14)	TOTALI	VARIAZIONI		PREVISIONI	PAGAMENTI	DIFFERENZE RISPETTO ALLE PREVISIONI			
			VARIAZIONI		DEFINITIVE (4 + 5 + 6)	PAGATE	RIMASTE DA PAGARE (10 - 8)	TOTALE IMPEGNI (8 + 9)	IN + (10 - 7)	IN - (7 - 10)					IN + (16 - 13)	IN - (13 - 16)			IN + (20 - 19)	IN - (19 - 20)		
			IN + (7 - 4)	IN - (4 - 7)																		
1	2	3	4	5	6	7	8	9	10	11	12	13	14	15	16	17	18	19	20	21	22	23
1.2.7.2		U.P.B. 2 Acquisizione di immobili, attrezzature e macchinari																				
	251	Acquisizione di immobili, attrezzature e macchinari	75.000,00	0,00	0,00	75.000,00	73.379,41	1.288,75	74.668,16	0,00	331,84	23.642,32	23.342,38	0,00	23.342,38	0,00	299,94	98.000,00	96.721,79	0,00	1.278,21	1.288,75
	252	Ripristino, trasformazioni e manutenzioni straordinarie di impianti, attrezzature e macchinari	0,00	0,00	0,00	0,00	0,00	0,00	0,00	0,00	0,00	0,00	0,00	0,00	0,00	0,00	0,00	0,00	0,00	0,00	0,00	0,00
	253	Acquisizione Automezzi	0,00	0,00	0,00	0,00	0,00	0,00	0,00	0,00	0,00	0,00	0,00	0,00	0,00	0,00	0,00	0,00	0,00	0,00	0,00	0,00
	254	Manutenzione straordinaria automezzi	0,00	0,00	0,00	0,00	0,00	0,00	0,00	0,00	0,00	0,00	0,00	0,00	0,00	0,00	0,00	0,00	0,00	0,00	0,00	0,00
	255	Acquisizione di mobili e macchine d'ufficio	0,00	0,00	0,00	0,00	0,00	0,00	0,00	0,00	0,00	0,00	0,00	0,00	0,00	0,00	0,00	0,00	0,00	0,00	0,00	0,00
	256	Acquisizione bestiame	0,00	0,00	0,00	0,00	0,00	0,00	0,00	0,00	0,00	1.500,00	0,00	1.500,00	1.500,00	0,00	0,00	1.500,00	0,00	0,00	0,00	0,00
		Totale U.P.B. 2	75.000,00	0,00	0,00	75.000,00	73.379,41	1.288,75	74.668,16	0,00	331,84	25.142,32	23.342,38	1.500,00	24.842,38	0,00	299,94	99.500,00	96.721,79	0,00	2.778,21	2.788,75
1.2.7.3		U.P.B. 3 Partecipazioni ed acquisto di Valori Mobiliari																				
	271	Acquisizione di Titoli emessi o garantiti dallo Stato ed assimilati	0,00	0,00	0,00	0,00	0,00	0,00	0,00	0,00	0,00	0,00	0,00	0,00	0,00	0,00	0,00	0,00	0,00	0,00	0,00	0,00
		Totale U.P.B. 3	0,00	0,00	0,00	0,00	0,00	0,00	0,00	0,00	0,00	0,00	0,00	0,00	0,00	0,00	0,00	0,00	0,00	0,00	0,00	0,00
1.2.7.4		U.P.B. 4 Acquisizione di titoli emessi o garantiti dallo Stato																				
	281	Concessione di crediti ed anticipazioni a breve termine	0,00	0,00	0,00	0,00	0,00	0,00	0,00	0,00	0,00	0,00	0,00	0,00	0,00	0,00	0,00	0,00	0,00	0,00	0,00	0,00
	282	Depositi a cauzione	0,00	0,00	0,00	0,00	0,00	0,00	0,00	0,00	0,00	0,00	0,00	0,00	0,00	0,00	0,00	0,00	0,00	0,00	0,00	0,00
		Totale U.P.B. 4	0,00	0,00	0,00	0,00	0,00	0,00	0,00	0,00	0,00	0,00	0,00	0,00	0,00	0,00	0,00	0,00	0,00	0,00	0,00	0,00
1.2.7.5		U.P.B. 5 Indennità di Anzianità e similari al personale cessato dal servizio																				
		Totale U.P.B. 5	0,00	0,00	0,00	0,00	0,00	0,00	0,00	0,00	0,00	0,00	0,00	0,00	0,00	0,00	0,00	0,00	0,00	0,00	0,00	0,00
		TOTALE AGGREGATO ECONOMICO VII	325.000,00	0,00	0,00	325.000,00	73.379,41	1.288,75	74.668,16	0,00	250.331,84	284.388,41	23.342,38	260.746,09	284.088,47	0,00	299,94	608.746,09	96.721,79	0,00	512.024,30	262.034,84



RENDICONTO FINANZIARIO GESTORIALE
PARTE II USCITE

C O D I C E	N.	CAPITOLO DENOMINAZIONE	GESTIONE DI COMPETENZA								GESTIONE DEI RESIDUI PASSIVI					GESTIONE DI CASSA				TOTALE DEI RESIDUI PASSIVI AL TERMINE DELL'ESERCIZIO (9 + 15)			
			PREVISIONI VARIAZIONI			DEFINITIVE (4 + 5 + 6)	SOMME IMPEGNATE			DIFFERENZE RISPETTO ALLE PREVISIONI		RESIDUI ALL'INIZIO ESERCIZIO	PAGATI	RIMASTE DA PAGARE (16 - 14)	TOTALI	VARIAZIONI		PREVISIONI	PAGAMENTI		DIFFERENZE RISPETTO ALLE PREVISIONI		
			IN + (7 - 4)	IN - (4 - 7)	PAGATE		RIMASTE DA PAGARE (10 - 8)	TOTALE IMPEGNI (8 + 9)	IN + (10 - 7)	IN - (7 - 10)	IN + (16 - 13)					IN - (13 - 16)	IN + (20 - 19)				IN - (19 - 20)		
			INIZIALI																				
1	2	3	4	5	6	7	8	9	10	11	12	13	14	15	16	17	18	19	20	21	22	23	
1.2.8		AGGREGATO ECONOMICO VIII Oneri Comuni di Conto Capitale																					
1.2.8.1		U.P.B. 1 Fondo di Riserva																					
		Totale U.P.B. 1	0,00	0,00	0,00	0,00	0,00	0,00	0,00	0,00	0,00	0,00	0,00	0,00	0,00	0,00	0,00	0,00	0,00	0,00	0,00	0,00	
1.2.8.2		U.P.B. 2 Buonuscita al Personale																					
810		Fondo buonuscita al personale	0,00	0,00	0,00	0,00	0,00	0,00	0,00	0,00	0,00	0,00	0,00	0,00	0,00	0,00	0,00	0,00	0,00	0,00	0,00	0,00	
		Totale U.P.B. 2	0,00	0,00	0,00	0,00	0,00	0,00	0,00	0,00	0,00	0,00	0,00	0,00	0,00	0,00	0,00	0,00	0,00	0,00	0,00	0,00	
1.2.8.3		U.P.B. 3 Fondi per residui perenti di Conto Capitale																					
820		Fondo di riserva per la rescrittura dei residui perenti di Conto Capitale	0,00	0,00	0,00	0,00	0,00	0,00	0,00	0,00	0,00	0,00	0,00	0,00	0,00	0,00	0,00	0,00	0,00	0,00	0,00	0,00	
		Totale U.P.B. 3	0,00	0,00	0,00	0,00	0,00	0,00	0,00	0,00	0,00	0,00	0,00	0,00	0,00	0,00	0,00	0,00	0,00	0,00	0,00	0,00	
		TOTALE AGGREGATO ECONOMICO VIII	0,00	0,00	0,00	0,00	0,00	0,00	0,00	0,00	0,00	0,00	0,00	0,00	0,00	0,00	0,00	0,00	0,00	0,00	0,00	0,00	



RENDICONTO FINANZIARIO GESTIONALE
PARTE II USCITE

C O D I C E	N.	CAPITOLO DENOMINAZIONE	GESTIONE DI COMPETENZA									GESTIONE DEI RESIDUI PASSIVI					GESTIONE DI CASSA				TOTALE DEI RESIDUI PASSIVI AL TERMINE DELL'ESERCIZIO (9 + 15)		
			I N I Z I A L I	PREVISIONI VARIAZIONI			DEFINITIVE (4 + 5 + 6)	SOMME IMPEGNATE			DIFFERENZE RISPETTO ALLE PREVISIONI		RESIDUI ALL'INIZIO ESERCIZIO	PAGATI	RIMASTE DA PAGARE (16 - 14)	TOTALI	VARIAZIONI		PREVISIONI	PAGAMENTI		DIFFERENZE RISPETTO ALLE PREVISIONI	
				IN + (7 - 4)	IN - (4 - 7)			PAGATE	RIMASTE DA PAGARE (10 - 8)	TOTALE IMPEGNI (8 + 9)	IN + (10 - 7)	IN - (7 - 10)					IN + (16 - 13)	IN - (13 - 16)				IN + (20 - 19)	IN - (19 - 20)
1	2	3	4	5	6	7	8	9	10	11	12	13	14	15	16	17	18	19	20	21	22	23	
1.2.9		AGGREGATO ECONOMICO IX Spese per interventi in Conto Capitale																					
		TOTALE AGGREGATO ECONOMICO IX	0,00	0,00	0,00	0,00	0,00	0,00	0,00	0,00	0,00	0,00	0,00	0,00	0,00	0,00	0,00	0,00	0,00	0,00	0,00	0,00	0,00
1.2.10		AGGREGATO ECONOMICO X Eventuali Accantonamenti per Spese Future in Conto Capitale e Ripristino Investimenti																					
1.2.10.1		U.P.B. 1 Spese Future																					
1010		Eventuali accantonamenti per spese future in Conto Capitale	0,00	0,00	0,00	0,00	0,00	0,00	0,00	0,00	0,00	0,00	0,00	0,00	0,00	0,00	0,00	0,00	0,00	0,00	0,00	0,00	0,00
		Totale U.P.B. 1	0,00	0,00	0,00	0,00	0,00	0,00	0,00	0,00	0,00	0,00	0,00	0,00	0,00	0,00	0,00	0,00	0,00	0,00	0,00	0,00	0,00
1.2.10.2		U.P.B. 2 Ripristino Investimenti																					
1020		Eventuali accantonamenti per ripristino investimenti	0,00	0,00	0,00	0,00	0,00	0,00	0,00	0,00	0,00	0,00	0,00	0,00	0,00	0,00	0,00	0,00	0,00	0,00	0,00	0,00	0,00
		Totale U.P.B. 2	0,00	0,00	0,00	0,00	0,00	0,00	0,00	0,00	0,00	0,00	0,00	0,00	0,00	0,00	0,00	0,00	0,00	0,00	0,00	0,00	0,00
		TOTALE AGGREGATO ECONOMICO X	0,00	0,00	0,00	0,00	0,00	0,00	0,00	0,00	0,00	0,00	0,00	0,00	0,00	0,00	0,00	0,00	0,00	0,00	0,00	0,00	0,00
		TOTALE TITOLO II	325.000,00	0,00	0,00	325.000,00	73.379,41	1.288,75	74.668,16	0,00	250.331,84	284.388,41	23.342,38	260.746,09	284.088,47	0,00	299,94	608.746,09	96.721,79	0,00	512.024,30	262.034,84	



RENDICONTO FINANZIARIO GESTIONALE
PARTE II USCITE

C O D I C E	N.	CAPITOLO DENOMINAZIONE	GESTIONE DI COMPETENZA								GESTIONE DEI RESIDUI PASSIVI					GESTIONE DI CASSA				TOTALE DEI RESIDUI PASSIVI AL TERMINE DELL'ESERCIZIO (9 + 15)		
			I N I Z I A L I	PREVISIONI VARIAZIONI		DEFINITIVE (4 + 5 + 6)	SOMME IMPEGNATE			DIFFERENZE RISPETTO ALLE PREVISIONI		RESIDUI ALL'INIZIO ESERCIZIO	PAGATI	RIMASTE DA PAGARE (16 - 14)	TOTALI	VARIAZIONI		PREVISIONI	PAGAMENTI		DIFFERENZE RISPETTO ALLE PREVISIONI	
				IN + (7 - 4)	IN - (4 - 7)		PAGATE	RIMASTE DA PAGARE (10 - 8)	TOTALE IMPEGNI (8 + 9)	IN + (10 - 7)	IN - (7 - 10)					IN + (16 - 13)	IN - (13 - 16)				IN + (20 - 19)	IN - (19 - 20)
1	2	3	4	5	6	7	8	9	10	11	12	13	14	15	16	17	18	19	20	21	22	23
1.3		TITOLO III SPESE PER RIMBORSO DI PRESTITI																				
1.3.11		AGGREGATO ECONOMICO XI Rimborso di Prestiti																				
1.3.11.1		U.P.B. 1 Rimborsi Finanziari di Mutui																				
	301	Rimborso di mutui	0,00	0,00	0,00	0,00	0,00	0,00	0,00	0,00	0,00	0,00	0,00	0,00	0,00	0,00	0,00	0,00	0,00	0,00	0,00	0,00
		Totale U.P.B. 1	0,00	0,00	0,00	0,00	0,00	0,00	0,00	0,00	0,00	0,00	0,00	0,00	0,00	0,00	0,00	0,00	0,00	0,00	0,00	0,00
1.3.11.2		U.P.B. 2 Rimborso di Anticipazioni Passive																				
	311	Rimborso di anticipazioni di cassa al tesoriere	0,00	0,00	0,00	0,00	0,00	0,00	0,00	0,00	0,00	0,00	0,00	0,00	0,00	0,00	0,00	0,00	0,00	0,00	0,00	0,00
	312	Rimborso di anticipazioni a terzi	0,00	0,00	0,00	0,00	0,00	0,00	0,00	0,00	0,00	0,00	0,00	0,00	0,00	0,00	0,00	0,00	0,00	0,00	0,00	0,00
		Totale U.P.B. 2	0,00	0,00	0,00	0,00	0,00	0,00	0,00	0,00	0,00	0,00	0,00	0,00	0,00	0,00	0,00	0,00	0,00	0,00	0,00	0,00
1.3.11.3		U.P.B. 3 Rimborsi di obbligazioni																				
		Totale U.P.B. 3	0,00	0,00	0,00	0,00	0,00	0,00	0,00	0,00	0,00	0,00	0,00	0,00	0,00	0,00	0,00	0,00	0,00	0,00	0,00	0,00
1.3.11.4		U.P.B. 4 Estinzione di debiti diversi																				
	321	Rimborsi di depositi cauzionali	0,00	0,00	0,00	0,00	0,00	0,00	0,00	0,00	0,00	0,00	0,00	0,00	0,00	0,00	0,00	0,00	0,00	0,00	0,00	0,00
	322	Altri rimborsi a terzi	0,00	0,00	0,00	0,00	0,00	0,00	0,00	0,00	0,00	0,00	0,00	0,00	0,00	0,00	0,00	0,00	0,00	0,00	0,00	0,00
	323	Pagamento di imposte precedentemente accantonate	0,00	0,00	0,00	0,00	0,00	0,00	0,00	0,00	0,00	0,00	0,00	0,00	0,00	0,00	0,00	0,00	0,00	0,00	0,00	0,00
		Totale U.P.B. 4	0,00	0,00	0,00	0,00	0,00	0,00	0,00	0,00	0,00	0,00	0,00	0,00	0,00	0,00	0,00	0,00	0,00	0,00	0,00	0,00
		TOTALE AGGREGATO ECONOMICO XI	0,00	0,00	0,00	0,00	0,00	0,00	0,00	0,00	0,00	0,00	0,00	0,00	0,00	0,00	0,00	0,00	0,00	0,00	0,00	0,00
		TOTALE TITOLO III	0,00	0,00	0,00	0,00	0,00	0,00	0,00	0,00	0,00	0,00	0,00	0,00	0,00	0,00	0,00	0,00	0,00	0,00	0,00	0,00



RENDICONTO FINANZIARIO GESTIONALE
PARTE II USCITE

C O D I C E	N. D E N O M I N A Z I O N E	G E S T I O N E D I C O M P E T E N Z A										G E S T I O N E D E I R E S I D U I P A S S I V I				G E S T I O N E D I C A S S A				T O T A L E D E I R E S I D U I P A S S I V I A L T E R M I N E D E L L ' E S E R C I Z I O	
		I N I Z I A L I	P R E V I S I O N I			S O M M E I M P E G N A T E			D I F F E R E N Z E R I S P E T T O A L L E P R E V I S I O N I		R E S I D U I A L L ' I N I Z I O E S E R C I Z I O	P A G A T I	R I M A S T E D A P A G A R E (16 - 14)	T O T A L I	V A R I A Z I O N I		P R E V I S I O N I	P A G A M E N T I	D I F F E R E N Z E R I S P E T T O A L L E P R E V I S I O N I		
			V A R I A Z I O N I		D E F I N I T I V E (4 + 5 + 6)	P A G A T E	R I M A S T E D A P A G A R E (10 - 8)	T O T A L E I M P E G N I (8 + 9)	I N + (10 - 7)	I N - (7 - 10)					I N + (16 - 13)	I N - (13 - 16)			I N + (20 - 19)		I N - (19 - 20)
			I N + (7 - 4)	I N - (4 - 7)																	
1.4	TITOLO IV SPESE PER CONTABILITA' SPECIALI																				
1.4.12	AGGREGATO ECONOMICO XII Contabilità Speciali																				
	TOTALE AGGREGATO ECONOMICO XII																				
	TOTALE TITOLO IV	0,00	0,00	0,00	0,00	0,00	0,00	0,00	0,00	0,00	0,00	0,00	0,00	0,00	0,00	0,00	0,00	0,00	0,00	0,00	0,00
1.5	TITOLO V SPESE PER PARTITE DI GIRO	0,00	0,00	0,00	0,00	0,00	0,00	0,00	0,00	0,00	0,00	0,00	0,00	0,00	0,00	0,00	0,00	0,00	0,00	0,00	0,00
1.5.13	AGGREGATO ECONOMICO XIII Partite di Giro																				
1.5.13.1	U.P.B. 1 Spese aventi natura di Partite di Giro																				
	Versamento di ritenute erariali su redditi di lavoro dipendente (vedi alleg.n.2)																				
331	Versamento di ritenute erariali su redditi di lavoro autonomo	420.239,00	0,00	0,00	420.239,00	157.069,37	101.961,59	259.030,96	0,00	161.208,04	47.142,43	44.129,44	3.012,99	47.142,43	0,00	0,00	420.239,00	201.198,81	0,00	219.040,19	104.974,58
332	Versamento ritenute previdenziali ed assistenziali a carico di lavoratori dipendenti (vedi alleg.n.2)	60.000,00	0,00	0,00	60.000,00	0,00	0,00	0,00	0,00	60.000,00	3.420,42	3.220,42	200,00	3.420,42	0,00	0,00	60.000,00	3.220,42	0,00	56.779,58	200,00
333	Versamento ritenute diverse	0,00	0,00	0,00	0,00	0,00	0,00	0,00	0,00	0,00	0,00	0,00	0,00	0,00	0,00	0,00	0,00	0,00	0,00	0,00	0,00
334	Versamento ritenute operate al personale per conto di terzi	166.742,00	0,00	0,00	166.742,00	91.700,30	64.316,21	156.016,51	0,00	10.725,49	58.488,86	5.712,68	52.776,18	58.488,86	0,00	0,00	200.000,00	97.412,98	0,00	102.587,02	117.092,99
335	Versamento di somme riscosse per conto di terzi	0,00	0,00	0,00	0,00	0,00	0,00	0,00	0,00	0,00	0,00	0,00	0,00	0,00	0,00	0,00	0,00	0,00	0,00	0,00	0,00
336	Versamento di somme per conto di terzi	70.000,00	0,00	0,00	70.000,00	54.122,00	0,00	54.122,00	0,00	15.878,00	290,00	0,00	290,00	290,00	0,00	0,00	70.000,00	54.122,00	0,00	15.878,00	290,00
337	Somme anticipate all'economista	60.000,00	0,00	0,00	60.000,00	6.468,58	0,00	6.468,58	0,00	53.531,42	1.459,00	0,00	1.459,00	1.459,00	0,00	0,00	60.000,00	6.468,58	0,00	53.531,42	1.459,00
338	IVA in uscita	50.000,00	0,00	0,00	50.000,00	11.123,00	0,00	11.123,00	0,00	38.877,00	0,00	0,00	0,00	0,00	0,00	0,00	50.000,00	11.123,00	0,00	38.877,00	0,00
339	Totale U.P.B. 1	50.000,00	0,00	0,00	50.000,00	2.500,00	0,00	2.500,00	0,00	47.500,00	0,00	0,00	0,00	0,00	0,00	0,00	50.000,00	2.500,00	0,00	47.500,00	0,00
340	TOTALE AGGREGATO ECONOMICO XIII	0,00	0,00	0,00	0,00	0,00	0,00	0,00	0,00	0,00	0,00	0,00	0,00	0,00	0,00	0,00	50.000,00	2.500,00	0,00	47.500,00	0,00
341	TOTALE TITOLO V	7.369,00	0,00	0,00	7.369,00	0,00	7.369,00	7.369,00	0,00	0,00	17.844,00	0,00	17.844,00	17.844,00	0,00	0,00	0,00	0,00	0,00	0,00	0,00
	TOTALE USCITE CENTRO DI RESPONSABILITA' "A"	884.350,00	0,00	0,00	884.350,00	322.983,25	173.646,80	496.630,05	0,00	387.719,95	128.644,71	53.062,54	75.582,17	128.644,71	0,00	0,00	935.452,00	376.045,79	0,00	559.406,21	249.228,97
		884.350,00	0,00	0,00	884.350,00	322.983,25	173.646,80	496.630,05	0,00	387.719,95	128.644,71	53.062,54	75.582,17	128.644,71	0,00	0,00	935.452,00	376.045,79	0,00	559.406,21	249.228,97
		884.350,00	0,00	0,00	884.350,00	322.983,25	173.646,80	496.630,05	0,00	387.719,95	128.644,71	53.062,54	75.582,17	128.644,71	0,00	0,00	935.452,00	376.045,79	0,00	559.406,21	249.228,97
		5.523.256,77	99.709,77	99.709,77	5.523.256,77	2.129.305,09	783.745,93	2.913.051,02	0,00	2.610.205,75	6.070.693,37	119.674,00	5.950.507,43	6.070.181,43	0,00	511,94	11.408.000,34	2.248.979,09	0,00	9.163.473,01	6.734.253,36

