



REGIONE SICILIANA
ISTITUTO SPERIMENTALE ZOOTECNICO PER LA SICILIA
Palermo

Delibera n° 25 del 8 settembre 2014

Oggetto: Approvazione Conto Consuntivo Anno 2013

IL COMMISSARIO AD ACTA

- VISTO** lo Statuto della Regione Siciliana;
- VISTO** lo Statuto dell'Istituto Sperimentale Zootecnico per la Sicilia, approvato con deliberazione della Giunta regionale n° 243 del 08 agosto 2003;
- VISTO** il D. A. n° 74/GAB del 11/08/2014, trasmesso con nota prot. 65328 del 14/08/2014, dell'Assessorato Regionale dell'Agricoltura e dello Sviluppo Rurale e della Pesca Mediterranea, assunta al protocollo dell'Ente al n. 4674 del 13/08/2014 di nomina del Commissario Ad Acta dell'Istituto Sperimentale Zootecnico per la Sicilia Marco Fiorella, nato a Palermo il 25/02/1967;
- VISTO** il Conto Consuntivo dell'esercizio 2013 dell'Istituto, trasmesso con nota n° 4054 del 23/07/2014 dall'ufficio ragioneria;
- VISTA** la relazione illustrativa del Commissario ad Acta, datata 8.09.2014, predisposta sulla base di quanto trasmesso con nota prot. n.4054/2014 dall'Ufficio ragioneria;
- VISTA** la nota integrativa predisposta dal Commissario ad Acta, datata 8.09.2014;
- VISTA** la relazione sulla gestione del 5.09.2014 del Direttore in merito al Conto Consuntivo 2013 e relativo parere positivo espresso sul medesimo documento;
- VISTO** il parere favorevole del Commissario Straordinario con funzioni del Collegio dei Revisori dei Conti del 8.09.2014;
- RITENUTO** di dover procedere alla approvazione del conto consuntivo per l'anno 2013 dell'Istituto;

DELIBERA

per quanto in premessa:

- **di approvare** il Conto Consuntivo dell'esercizio 2013 che nei suoi termini è il seguente:

Consistenza della cassa all'inizio dell'esercizio		€ 4.014.260,61
in c/competenza	€ 2.027.925,12	
Riscossioni		
in c/ residui	€ 402.117,76	
	-----	€ 2.430.042,88
in c/competenza	€ 2.129.305,09	
Pagamenti		
in c/ residui	€ 119.674,00	

pignoramento	€ 293.216,13	
	-----	€ 2.542.195,22
Consistenza della cassa alla fine dell'esercizio		€ 3.902.108,27
Residui attivi		
degli esercizi precedenti	€ 1.754.139,57	
dell'esercizio	€ 950.673,97	
	-----	€ 2.704.813,54
Residui passivi		
degli esercizi precedenti	€ 5.950.507,43	
dell'esercizio	€ 783.745,93	
	-----	€ 6.734.253,36
DISAVANZO d'amministrazione alla fine dell'esercizio		€ 127.331,55

• **Conseguentemente di approvare :**

- Il Conto economico che presenta un avanzo economico di competenza per l'esercizio 2013 di € 80.937,57 come da Allegato "A";
- lo Stato patrimoniale al 31.12.2013 che presenta un Patrimonio netto di € 78.686,41 come da Allegato "B".
- **di trasmettere** il presente atto deliberativo all'Assessorato Regionale delle Risorse Agricole ed Alimentari per la relativa approvazione di rito.

IL COMMISSARIO AD ACTA
Dott. Marco Fiorella





REGIONE SICILIANA
ISTITUTO SPERIMENTALE ZOOTECNICO PER LA SICILIA

Via Roccazzo, 85 – 90136 Palermo
Partita IVA 00122000821
www.iszsicilia.it - info@iszsicilia.it



Direzione

Prot. n° 5161

Palermo, li 10 SET 2014

ASSESSORATO REGIONALE DELL'AGRICOLTURA,
DELLO SVILUPPO RURALE E DELLA PESCA MEDITERRANEA
Dipartimento Regionale dell'Agricoltura
Servizio I – Vigilanza Consorzi di Bonifica, Consorzi Agrari ed Enti
Sede

Oggetto: Trasmissione Delibera del Commissario ad Acta n° 25 del 05/09/2014

La presente al fine di trasmettere in allegato, in applicazione di quanto previsto dal comma terzo dell'art. 20 della L.R. 22 Dicembre 2005, n° 19, nei tempi e modi previsti dalla legge, la delibera del Commissario ad Acta n° 25 "Approvazione Conto Consuntivo Anno 2013" del 05/09/2014 del Commissario ad Acta.

Tanto dovevasi comunicare per il prosieguo di competenza.



Il Direttore
(Dott. Antonio Console)



Istituto Sperimentale Zootechnico per la Sicilia - Tel. Centralino 091.6740111
Direttore Dott.re Antonio Console
Tel. 091. 6740231 - Fax 091. 6740237
direzione@iszsicilia.it - a.console@iszsicilia.it



REPUBBLICA ITALIANA

Regione Siciliana

ASSESSORATO REGIONALE DELL'AGRICOLTURA,
DELLO SVILUPPO RURALE E DELLA PESCA
MEDITERRANEA
DIPARTIMENTO REGIONALE DELL'AGRICOLTURA

Codice Fiscale 80012000826

Partita I.V.A. 02711070827

SERVIZIO I - VIGILANZA CONSORZI DI BONIFICA, CONSORZI
AGRARI ED ENTI EX DIPARTIMENTO REGIONALE INTERVENTI
INFRASTRUTTURALI PER L'AGRICOLTURA
UNITA' OPERATIVA 12 - VIGILANZA E TUTELA ISTITUTI ED ENTI
Viale Regione Siciliana, 2771 - 90145 PALERMO

agri2.vigilanzaesa@regione.sicilia.it

Palermo

All. _____
Prot. n. 73764 del 24/09/2014

ISTITUTO ZOOTECNICO per la SICILIA-PALERMO	
Prot. n°	<u>5782</u>
Data	<u>03 OTT 2014</u>
Tit. Categ. Fasg.

**Istituto Sperimentale
Zootecnico per la Sicilia
Via Roccazzo, 85
90136 Palermo**

OGGETTO: Conto Consuntivo 2013.

Con la presente si comunica che l'iter istruttorio del conto consuntivo anno 2013, così come anche l'istruttoria del conto consuntivo 2012 non può essere concluso, in quanto, il conto consuntivo 2011, a seguito del parere negativo dell'Assessorato all'Economia reso con nota n. 51686 del 10/09/2012, deve essere riformulato e riapprovato con deliberazione da codesto Ente. Se ne sollecita quindi, ancora una volta, la riformulazione, ricordando che l'approvazione del conto consuntivo 2013 e 2012 sono subordinate all'approvazione del conto consuntivo 2011.

Il Dirigente dell'U.O. 12
(*Giuseppe Affrunti*)

Il Dirigente del Servizio
(*Antonino Drago*)



IL DIRIGENTE GENERALE
(*Rosaria Barresi*)

Pubblicazione all'albo

dal 09/09/2014 al 29/09/2014



L'incaricato *Mh* REGIONE SICILIANA

ISTITUTO SPERIMENTALE ZOOTECNICO PER LA SICILIA

Palermo

Delibera n° 25 del 8 settembre 2014

Oggetto: Approvazione Conto Consuntivo Anno 2013

IL COMMISSARIO AD ACTA

- VISTO** lo Statuto della Regione Siciliana;
- VISTO** lo Statuto dell'Istituto Sperimentale Zootecnico per la Sicilia, approvato con deliberazione della Giunta regionale n° 243 del 08 agosto 2003;
- VISTO** il D. A. n° 74/GAB del 11/08/2014, trasmesso con nota prot. 65328 del 14/08/2014, dell'Assessorato Regionale dell'Agricoltura e dello Sviluppo Rurale e della Pesca Mediterranea, assunta al protocollo dell'Ente al n. 4674 del 13/08/2014 di nomina del Commissario Ad Acta dell'Istituto Sperimentale Zootecnico per la Sicilia Marco Fiorella, nato a Palermo il 25/02/1967;
- VISTO** il Conto Consuntivo dell'esercizio 2013 dell'Istituto, trasmesso con nota n° 4054 del 23/07/2014 dall'ufficio ragioneria;
- VISTA** la relazione illustrativa del Commissario ad Acta, datata 8.09.2014, predisposta sulla base di quanto trasmesso con nota prot. n.4054/2014 dall'Ufficio ragioneria;
- VISTA** la nota integrativa predisposta dal Commissario ad Acta, datata 8.09.2014;
- VISTA** la relazione sulla gestione del 5.09.2014 del Direttore in merito al Conto Consuntivo 2013 e relativo parere positivo espresso sul medesimo documento;
- VISTO** il parere favorevole del Commissario Straordinario con funzioni del Collegio dei Revisori dei Conti del 8.09.2014;
- RITENUTO** di dover procedere alla approvazione del conto consuntivo per l'anno 2013 dell'Istituto;

DELIBERA

per quanto in premessa:

- **di approvare** il Conto Consuntivo dell'esercizio 2013 che nei suoi termini è il seguente:

Consistenza della cassa all'inizio dell'esercizio		€ 4.014.260,61
in c/competenza	€ 2.027.925,12	
Riscossioni		
in c/ residui	€ 402.117,76	
	-----	€ 2.430.042,88
in c/competenza	€ 2.129.305,09	
Pagamenti		
in c/ residui	€ 119.674,00	

Pubblicazione in atto
dal
L. 11/12/2013

pignoramento	€ 293.216,13	€ 2.542.195,22

Consistenza della cassa alla fine dell'esercizio		€ 3.902.108,27
Residui attivi		
degli esercizi precedenti	€ 1.754.139,57	
dell'esercizio	€ 950.673,97	€ 2.704.813,54

Residui passivi		
degli esercizi precedenti	€ 5.950.507,43	
dell'esercizio	€ 783.745,93	€ 6.734.253,36

DISAVANZO d'amministrazione alla fine dell'esercizio		€ 127.331,55

• **Conseguentemente di approvare :**

- Il Conto economico che presenta un avanzo economico di competenza per l'esercizio 2013 di € 80.937,57 come da Allegato "A";
- lo Stato patrimoniale al 31.12.2013 che presenta un Patrimonio netto di € 78.686,41 come da Allegato "B".
- **di trasmettere** il presente atto deliberativo all'Assessorato Regionale delle Risorse Agricole ed Alimentari per la relativa approvazione di rito.

IL COMMISSARIO AD ACTA
Dott. Marco Fiorella




REGIONE SICILIANA
ISTITUTO SPERIMENTALE ZOOTECNICO PER LA SICILIA

Via Roccazzo, 85 – 90136 Palermo
Partita IVA 00122000821
www.iszsicilia.it - info@iszsicilia.it

Tabelle residui rendiconto 2013.

Si attesta che i residui attivi e passivi di cui agli allegati elenchi sono, rispettivamente, esigibili per gli attivi e riscontrabili per i passivi.

L'Economo



IL DIRETTORE
(Dott. Antonio Console)



ISTITUTO ZOOTECNICO per la SICILIA-PALERMO	
Prot. n°	4860
Data	28 AGO 2014
Tit.	Categ. Fasc.

RESIDUI ATTIVI

CAP.	IMPORTO	ANNI DI PROVENIENZA	MOTIVAZIONE	TOTALI AL 31.12.2013
031	€ 215,88	2009	Contributo ad integrazione bilancio	
		(presso Tesoreria)	per spese di attività e funzionamento	
	€ 350,26	2012	" " " "	
		(presso Tesoreria)	" " " "	
	€ 838.493,45	2013	" " " "	€ 839.059,59
022	€ 953.992,00	2011	Saldo contributo Progetto "Istituto di Sperimentazione pre-clinica e molecular imaging" PON Ricerca e Competitività 2007-2013	€ 953.992,00
046	€ 391.000,03	2012	Saldo contributo Progetto "Miglioramento fondiario - impianto frutteto"	€ 391.000,03
048	€ 76.507,01	2012	Saldo contributo " Progetto Biodiversità e conservazione germoplasma"	€ 76.507,01
059	€ 6.132,97	2012 (presso Tesoreria)	Contrib Ass.Famiglia L.R. n.16/06	€ 6.132,97
060	€ 146.102,39	2005	Contributo Regionale Ristrutturazione azienda agricola "Giardinello"	
	€ 130.000,00	2007	" " " " "	€ 276.102,39
067	€ 10.000,00	2009	Contrib.progetto lepre italica	€ 10.000,00
072	€ 1.920,00	2012	Proventi alienazione scarto bestiame	€ 1.920,00
073	€ 66,50	2013	Proventi vendita uova	€ 66,50
075	€ 6.692,00 € 160,00	2010 2013	Proventi derivanti dalla prestazione di servizi (monta equina)	€ 6.852,00
078	€ 7.950,74 € 10.000,00 € 7.000,00 € 30.000,00	2012 2013 2013 2013	Introiti da convenzione ISMETT Introiti da convenzione ISMETT Premi comunitari Quote Rep.lppomont. Az.Foreste	€ 54.950,74
103	€ 384,02	2013	Competenze su depositi bancari	€ 384,02
123	€ 54.701,00	2013	Rimborso IVA	€ 54.701,00
376	€ 1.500,00	2008	Rimborso somme versate c/terzi	€ 1.500,00
377	€ 488,96	2011	da negoziazione assegno per errata intestazione	€ 488,96
378	€ 2.164,26	2012	Straord.ISMETT al personale addetto	€ 2.164,26
379	€ 1.279,07 € 2.500,00	2011 2013	Somme da rimborsare dall'Economo " " " "	€ 3.779,07
381	€ 9.054,00 € 8.790,00 € 7.369,00	2011 2012 2013	Quota annuale accantonamento TFR " " " " " " " "	€ 25.213,00
TOTALE				€ 2.704.813,54

RESIDUI PASSIVI

CAP.	IMPORITO	ANNI DI PROVENIENZA	MOTIVAZIONE	TOTALI AL 31.12.2013
015	€ 6.395,06 € 353.148,55	2011 2013	Contrib. I.N.P.S. e ENPAIA personale " " "	€ 359.543,61
042	€ 4.457,34 € 3.010,47	2012 2013	Forniture materiale di consumo " " "	€ 7.467,81
049	€ 241,65	2013	Spese postali	€ 241,65
050	40.000,00 40.000,00	2012 2013	Spese telefoniche " " "	80.000,00
051	€ 15.000,00 € 15.000,00	2012 2013	Bollette energia elettrica illuminaz. " " "	€ 30.000,00
052	€ 24.634,90 € 40.000,00	2012 2013	Bollette energia elettrica impianti tecn. " " "	€ 64.634,90
054	€ 1.914,00 € 2.000,00	2012 2013	Bollette acqua " " "	€ 3.914,00
055	€ 4.145,03	2013	Forniture gasolio agricolo	€ 4.145,03
056	€ 6.370,00	2013	Premi polizze	€ 6.370,00
058	€ 9.430,00	2013	Quote conferimenti impianti fotovoltaici	€ 9.430,00
061	€ 7.208,57 € 18.300,00	2012 2013	Oneri convenzioni consul. " " "	€ 25.508,57
063	€ 4.449,60 € 7.000,00	2012 2013	Spese legali " " "	€ 11.449,60
064	€ 1.422,82 € 8.744,73	2012 2013	Saldo forniture " " "	€ 10.167,55
065	€ 3.388,00 € 2.338,93	2011 2012	Saldo forniture " " "	€ 5.726,93
066	€ 1.680,29 € 2.711,55	2011 2013	Saldo riparazioni auto " " "	€ 4.391,84
067	€ 2.699,45	2012	Saldo riparazione automezzi	€ 2.699,45
069	€ 6.318,96 € 5.270,32	2012 2013	Saldo forniture mangimi e foraggi	€ 11.589,28
071	€ 73.954,15 € 33.271,20 € 20.000,00 € 14.000,00	2009 2010 2011 2012	Oneri servizi vigilanza " " " " " " " " "	€ 141.225,35
087	€ 75.000,00	2012	Oneri servizi vigilanza Azienda Giardinello	€ 75.000,00
090	€ 665,50 € 2.032,80 € 3.000,00	2011 2012 2013	Saldo servizi smaltimento rifiuti " " " " " "	€ 5.698,30
046	€ 6.755,88 € 6.100,00 € 4.148,01	2010 2011 2012	saldo forniture " " " " " "	€ 17.003,89
102	€ 2.348,37	2011	Oneri progetto selvaggina	€ 2.348,37
410	15.004,62 7.664,83 17.450,08	2011 2012 2013	saldo forniture " " " " " "	€ 40.119,53
417	10.026,96	2009	oneri progetto lepre	€ 10.026,96
422	€ 4.769.941,89	2011	oneri Progetto "Istituto di Sperimentazione pre-clinica e molecular imaging" PON Ricerca e Competitività 2007-2013	€ 4.751.791,89
426	391.000,03	2012	oneri Progetto "Miglioramento fondiario impianto frutteto	€ 391.000,03
428	76.507,01	2012	oneri Progetto "Biodiversità e conservazione germoplasma"	€ 76.507,01
142	€ 2,00	2013	Commissioni bancarie 2013 (bolli)	€ 2,00
164	€ 2.000,00 € 2.000,00	2012 2013	Tasse circolazione automezzi " " "	€ 4.000,00
165	€ 70.986,00	2013	IRAP	€ 70.986,00
232	€ 31.402,59 € 5.000,00	2008 2011	Saldo forniture " "	€ 36.402,59
235	€ 87.843,50 € 130.000,00 € 5.000,00	2005 2007 2010	Oneri ristruttur. Az. Giardinello 2 anno Oneri ristruttur. Az. Giardinello Oneri ristruttur. Az. Giardinello	€ 222.843,50
251	€ 1.288,75	2013	Leasing attrezzature agricole	€ 1.288,75
256	€ 1.500,00	2010	Saldo acquisti bestiame	€ 1.500,00
331	€ 3.012,99 € 101.961,59	2012 2013	IRPEF Dicembre 2012 IRPEF Dicembre 2013	€ 104.974,58
332	€ 200,00	2011	Rit.acconto Dicembre 2011	€ 200,00
334	€ 33.917,36 € 18.858,82 € 64.316,21	2011 2012 2013	Contributi I.N.P.S. e ENPAIA " " " " " "	€ 117.092,39
336	€ 290,00	2012	Rate cessione stip.personale	€ 290,00
337	€ 959,00 € 500,00	2010 2011	Somme rimborsate dal tesoriere per bonifici non a buon fine da rimettere	€ 1.459,00
381	€ 9.054,00 € 8.790,00 € 7.369,00	2011 2012 2013	Quota annuale accantonamento TFR " " " " " "	€ 25.213,00

TOTALE

€ 6.734.253,36

SPECIE	N.	VALORE UNITARIO		N.	VALORE UNITARIO		VALORE TOTALE	
		ANGUS	MODICANA		CINISARA			
BOVINI	TORI	1446,00	1446,00	1	1446,00	2.892,00		
	TORELLI	826,00	826,00	10	826,00	16.275,00		
	VACCHE	775,00	775,00	2	258,00	1.032,00		
	GIOVENCHE	258,00	258,00	1	258,00	516,00		
	VITELLI	258,00	258,00	2	258,00	1.032,00		
TOTALE	1	16	16	16	21.747,00			
OVINI	ARIETI	206,50	206,50			1.032,50		
	PECORE	155,00	155,00			25.885,00		
	AGNELLE	36,00	36,00			288,00		
	AGNELLI	36,00	36,00			72,00		
	AGNELLONI	181,00	181,00			181,00		
TOTALE	185	27.768,50			27.768,50			
CAPRINI	BECCHI	516,50	516,50			1.549,50		
	CAPRE	310,00	310,00			26.970,00		
	CAPRETTE	129,00	129,00			645,00		
	CAPRETTI	206,50	206,50			1.858,50		
	TOTALE	104	31.023,00			31.023,00		
SUINI	VERRI	310,00	310,00			3.410,00		
	VERRINI	206,50	206,50			1.032,50		
	SCROFE	258,00	258,00			5.676,00		
	SCROFETTE	91,40	91,40			1.553,80		
	SUINETTI	51,50	51,50			618,00		
TOTALE	72	12.547,80			12.547,80			
POLLI						182,90		
	TOTALE	118	1,55			182,90		
EQUINI	STALLONI	2.500,00	2.500,00			15.000,00		
	MASCHI	1.500,00	1.500,00			7.500,00		
	FEMMINE	1.500,00	1.500,00			1.000,00		
	PULEDRI	200,00	200,00			1.000,00		
	PONY	500,00	500,00			1.000,00		
TOTALE	19	1.000,00			25.500,00			
ASINI	MASCHI	1.000,00	1.000,00			5.000,00		
	FEMMINE	1.800,00	1.800,00			16.200,00		
	PULEDRI	400,00	400,00			4.000,00		
	TOTALE	24	25.200,00			25.200,00		
	CONIGLI	MASCHI	10,00	10,00			330,00	
FEMMINE		10,00	10,00			320,00		
PICCOLI		4,00	4,00			108,00		
TOTALE	92	758,00			758,00			
CIRNECO	MASCHI	1.200,00	1.200,00			6.000,00		
	TOTALE	5	1.200,00			6.000,00		

SPECIE	N.	VALORE UNITARIO		N.	VALORE UNITARIO		VALORE TOTALE	
		ANGUS	MODICANA		CINISARA	METICCIO		
BOVINI	TORI	1446,00	1446,00	1	1446,00	2.892,00		
	TORELLI	826,00	826,00	5	826,00	4.130,00		
	VACCHE	775,00	775,00	8	775,00	23.250,00		
	GIOVENCHE	258,00	258,00	6	258,00	1.548,00		
	VITELLI	258,00	258,00	1	258,00	258,00		
TOTALE	1	16	10	17	32.078,00			
OVINI	ARIETI	206,50	206,50			2.271,50		
	PECORE	155,00	155,00			16.275,00		
	AGNELLE	36,00	36,00			288,00		
	AGNELLI	36,00	36,00			504,00		
	AGNELLONI	181,00	181,00			181,00		
TOTALE	138	19.338,50			19.338,50			
CAPRINI	BECCHI	516,50	516,50			4.648,50		
	CAPRE	310,00	310,00			15.190,00		
	CAPRETTE	129,00	129,00			1.419,00		
	CAPRETTI	206,50	206,50			21.257,50		
	TOTALE	69	21.257,50			21.257,50		
SUINI	VERRI	310,00	310,00			620,00		
	VERRINI	206,50	206,50			5.676,00		
	SCROFE	258,00	258,00			5.301,20		
	INGRASSO	91,40	91,40					
	SUINETTI	51,50	51,50					
TOTALE	82	11.597,20			11.597,20			
POLLI						164,30		
	TOTALE	106	1,55			164,30		
EQUINI	STALLONI	2.500,00	2.500,00			5.000,00		
	MASCHI	1.500,00	1.500,00			15.000,00		
	FEMMINE	1.500,00	1.500,00			10.500,00		
	PULEDRI	200,00	200,00			200,00		
	PONY	500,00	500,00			2.000,00		
TOTALE	23	1.000,00			33.700,00			
ASINI	MASCHI	1.000,00	1.000,00			4.000,00		
	FEMMINE	1.800,00	1.800,00			21.600,00		
	PULEDRI	400,00	400,00			6.000,00		
	TOTALE	31	31.600,00			31.600,00		
	CONIGLI	MASCHI	10,00	10,00			220,00	
FEMMINE		10,00	10,00			470,00		
PICCOLI		4,00	4,00			52,00		
TOTALE	82	742,00			742,00			
CIRNECO	MASCHI	1.200,00	1.200,00			4.800,00		
	TOTALE	4	1.200,00			4.800,00		

IL COMMISSARIO STRAORDINARIO DEL COLLEGIO DEI REVISORI

VISTI

- Il Rendiconto finanziario decisionale anno 2013 (entrata/spesa);
- Il Rendiconto finanziario gestionale anno 2013 (entrata/spesa);
- Il Prospetto dei limiti previsti dagli artt.16,18 e 23 della L.R. 11/2010;
- Le Tabelle residui attivi e passivi con relativa attestazione;
- La Dimostrazione risultato di amministrazione ;
- Il Quadro situazione amministrativa al 31/12/2013;
- Il Conto patrimoniale al 31/12/2013;
- Il Conto economico esercizio finanziario 2013 e quadro riclassificazione dei risultati economici;
- Il Prospetto riepilogativo emolumenti consiglio di Amministrazione e Collegio Sindacale;
- Il Prospetto riepilogativo impiegati zootecnici a tempo indeterminato , prospetto Trattamento di Fine Rapporto maturato;
- Il Prospetto patrimonio animali 2013;
- Vista la relazione sulla gestione dell'esercizio finanziario 2013 a firma del direttore dell'Istituto;
- Vista la relazione illustrativa allegata ai documenti contabili di cui sopra a firma del commissario ad acta
- Vista la nota integrativa allegata ai documenti contabili di cui sopra a firma del commissario ad acta.

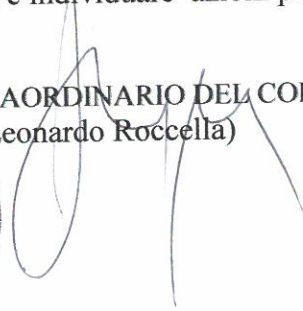
Esprime

Parere favorevole.

Si osserva che si riscontra un elevato importo dei residui attivi e passivi, pertanto si suggerisce una verifica per l'esigibilità o la riscossione e riscontrabilità;

Si osserva inoltre un disavanzo d'amministrazione pari a € 127.331,55 che non si può compensare con fondi di riserva in quanto di importi inferiori, si indirizza codesta amministrazione, ad aumentare i fondi di riserva e individuare azioni per il risanamento de quo.

IL COMMISSARIO STRAORDINARIO DEL COLLEGIO DEI REVISORI
(dott. Leonardo Roccella)



Istituto Sperimentale Zootecnico per la Sicilia - Tel. Centralino 091.6740111

Direttore Dott.re Antonio Console

Tel. 091. 6740250 - Fax 091. 223687

direzione@iszsicilia.it - a.console@iszsicilia.it



REGIONE SICILIANA
ISTITUTO SPERIMENTALE ZOOTECNICO PER LA SICILIA

Via Roccazzo, 85 - 90136 Palermo
Partita IVA 00122000821
www.iszsicilia.it - info@iszsicilia.it



IL COMMISSARIO STRAORDINARIO DEL COLLEGIO DEI REVISORI

VISTI

- Il Rendiconto finanziario decisionale anno 2013 (entrata/spesa);
- Il Rendiconto finanziario gestionale anno 2013 (entrata/spesa);
- Il Prospetto dei limiti previsti dagli artt. 16, 18 e 23 della L.R. 11/2010;
- Le Tabelle residui attivi e passivi con relativa attestazione;
- La Dimostrazione risultato di amministrazione;
- Il Quadro situazione amministrativa al 31/12/2013;
- Il Conto patrimoniale al 31/12/2013;
- Il Conto economico esercizio finanziario 2013 e quadro riclassificazione dei risultati economici;
- Il Prospetto riepilogativo emolumenti consiglio di Amministrazione e Collegio Sindacale;
- Il Prospetto riepilogativo impiegati zootecnici a tempo indeterminato, prospetto Trattamento di Fine Rapporto maturato;
- Il Prospetto patrimonio animali 2013;
- Vista la relazione sulla gestione dell'esercizio finanziario 2013 a firma del direttore dell'Istituto;
- Vista la relazione illustrativa allegata ai documenti contabili di cui sopra a firma del commissario ad acta
- Vista la nota integrativa allegata ai documenti contabili di cui sopra a firma del commissario ad acta.

Esprime

Parere favorevole.

Si osserva che si riscontra un elevato importo dei residui attivi e passivi, pertanto si suggerisce una verifica per l'esigibilità o la riscossione e riscontrabilità;

Si osserva inoltre un disavanzo d'amministrazione pari a € 127.331,55 che non si può compensare con fondi di riserva in quanto di importi inferiori, si indirizza codesta amministrazione, ad aumentare i fondi di riserva e individuare azioni per il risanamento de quo.

08 SET 2014

IL COMMISSARIO STRAORDINARIO DEL COLLEGIO DEI REVISORI
(dott. Leonardo Roccella)



Istituto Sperimentale Zootecnico per la Sicilia - Tel. Centralino 091.6740111

Direttore Dott.re Antonio Console

Tel. 091. 6740250 - Fax 091. 223687

direzione@iszsicilia.it - a.console@iszsicilia.it

Prot. n. 4054 del 23 LUG 2014

AL SIG. DIRETTORE

DELL'ISTITUTO SPERIMENTALE
ZOOTECNICO PER LA SICILIA

S E D E

Oggetto: Trasmissione atti Conto Consuntivo Esercizio 2013.

Si trasmettono per il prosieguo di competenza i sottoelencati documenti relativi all'oggetto:

- Rendiconto finanziario decisionale anno 2013 (entrata/spesa);
- Rendiconto finanziario gestionale anno 2013 (entrata/spesa);
- Prospetto dei limiti previsti dagli artt.16,18 e 23 della L.R. 11/2010;
- Tabelle residui attivi e passivi;
- Dimostrazione risultato di amministrazione ;
- Quadro situazione amministrativa al 31/12/2013;
- Conto patrimoniale al 31/12/2013;
- Contoeconomico esercizio finanziario 2013 e quadro riclassificazione dei risultati economici;
- Prospetto riepilogativo emolumenti consiglio di Amministrazione e Collegio Sindacale;
- Prospetto riepilogativo impiegati zootecnici a tempo indeterminato , prospetto Trattamento di Fine Rapporto maturato;
- Prospetto patrimonio animali 2013.

UFF. RAGIONERIA
IL RESPONSABILE



PATRIMONIO ANIMALI - CONSUNTIVO 2013

SPECIE	N.	VALORE UNITARIO		N.	VALORE UNITARIO		N.	VALORE UNITARIO		VALORE TOTALE
		ANGUS	MODICANA		CINISARA	ANGUS		MODICANA	CINISARA	
BOVINI										
TORI	1	1446,00	1446,00	1	1446,00	1446,00	1	1446,00	1446,00	2.892,00
TORELLI		826,00	826,00		826,00	826,00		826,00	826,00	
VACCHE	10	775,00	775,00	10	775,00	775,00	10	775,00	775,00	16.275,00
GIOVENGHE	2	258,00	258,00	2	258,00	258,00	2	258,00	258,00	1.032,00
VITELLI	1	258,00	258,00	1	258,00	258,00	1	258,00	258,00	516,00
VITELLE	2	258,00	258,00	2	258,00	258,00	2	258,00	258,00	1.032,00
TOTALE	1			16			16			21.747,00
OVINI										
ARIETI	5	206,50	206,50		206,50	206,50		206,50	206,50	1.032,50
PECORE	167	155,00	155,00		155,00	155,00		155,00	155,00	25.885,00
AGNELLE	8	36,00	36,00		36,00	36,00		36,00	36,00	288,00
AGNELLI	2	36,00	36,00		36,00	36,00		36,00	36,00	72,00
AGNELLONI	1	181,00	181,00		181,00	181,00		181,00	181,00	181,00
AGNELLONE	2	155,00	155,00		155,00	155,00		155,00	155,00	310,00
TOTALE	185									27.768,50
CAPRINI										
BECCHI	3	516,50	516,50		516,50	516,50		516,50	516,50	1.549,50
CAPRE	87	310,00	310,00		310,00	310,00		310,00	310,00	26.970,00
CAPRETTE	5	129,00	129,00		129,00	129,00		129,00	129,00	645,00
CAPRETTI	9	206,50	206,50		206,50	206,50		206,50	206,50	1.858,50
TOTALE	104									31.023,00
SUINI										
VERRI	11	310,00	310,00		310,00	310,00		310,00	310,00	3.410,00
VERRINI	5	206,50	206,50		206,50	206,50		206,50	206,50	1.032,50
SCROFE	22	258,00	258,00		258,00	258,00		258,00	258,00	5.676,00
SCROFETTE	17	91,40	91,40		91,40	91,40		91,40	91,40	1.553,80
SUINETTI	12	51,50	51,50		51,50	51,50		51,50	51,50	618,00
SUINETTE	5	51,50	51,50		51,50	51,50		51,50	51,50	257,50
TOTALE	72									12.547,80
POLLI	118	1,55	1,55		1,55	1,55		1,55	1,55	182,90
TOTALE	118									182,90
EQUINI										
STALLONI	6	2.500,00	2.500,00		2.500,00	2.500,00		2.500,00	2.500,00	15.000,00
MASCHI	5	1.500,00	1.500,00		1.500,00	1.500,00		1.500,00	1.500,00	7.500,00
FEMMINE	5	1.500,00	1.500,00		1.500,00	1.500,00		1.500,00	1.500,00	7.500,00
PULEDRI	2	500,00	500,00		500,00	500,00		500,00	500,00	1.000,00
PONY	1	1.000,00	1.000,00		1.000,00	1.000,00		1.000,00	1.000,00	1.000,00
MULI	1	1.000,00	1.000,00		1.000,00	1.000,00		1.000,00	1.000,00	1.000,00
BARDOTTI										
TOTALE	19									25.500,00
ASINI										
MASCHI	5	1.000,00	1.000,00		1.000,00	1.000,00		1.000,00	1.000,00	5.000,00

SPECIE	N.	VALORE UNITARIO		N.	VALORE UNITARIO		N.	VALORE UNITARIO		VALORE TOTALE
		ANGUS	MODICANA		CINISARA	ANGUS		MODICANA	METTICIO	
BOVINI										
TORI	1	1446,00	1446,00	1	1446,00	1446,00	1	1446,00	1446,00	2.892,00
TORELLI		826,00	826,00		826,00	826,00		826,00	826,00	4.130,00
VACCHE	15	775,00	775,00	15	775,00	775,00	8	775,00	775,00	23.250,00
GIOVENGHE	8	258,00	258,00	8	258,00	258,00	6	258,00	258,00	2.988,00
VITELLI	1	258,00	258,00	1	258,00	258,00	6	258,00	258,00	1.548,00
VITELLE	1	258,00	258,00	1	258,00	258,00	6	258,00	258,00	1.548,00
TOTALE	1			16			10			32.078,00
OVINI										
ARIETI	11	206,50	206,50		206,50	206,50		206,50	206,50	2.271,50
PECORE	105	155,00	155,00		155,00	155,00		155,00	155,00	16.275,00
AGNELLE	8	36,00	36,00		36,00	36,00		36,00	36,00	288,00
AGNELLI	14	36,00	36,00		36,00	36,00		36,00	36,00	504,00
AGNELLONI	1	181,00	181,00		181,00	181,00		181,00	181,00	181,00
AGNELLONE	2	155,00	155,00		155,00	155,00		155,00	155,00	310,00
TOTALE	138									19.338,50
CAPRINI										
BECCHI	9	516,50	516,50		516,50	516,50		516,50	516,50	4.648,50
CAPRE	49	310,00	310,00		310,00	310,00		310,00	310,00	15.190,00
CAPRETTE	11	129,00	129,00		129,00	129,00		129,00	129,00	1.419,00
CAPRETTI	9	206,50	206,50		206,50	206,50		206,50	206,50	1.858,50
TOTALE	69									21.257,50
SUINI										
VERRI	2	310,00	310,00		310,00	310,00		310,00	310,00	620,00
VERRINI	22	206,50	206,50		206,50	206,50		206,50	206,50	4.543,00
SCROFE	58	258,00	258,00		258,00	258,00		258,00	258,00	14.864,00
INGRASSO		91,40	91,40		91,40	91,40		91,40	91,40	5.301,20
SUINETTI	12	51,50	51,50		51,50	51,50		51,50	51,50	618,00
SUINETTE	5	51,50	51,50		51,50	51,50		51,50	51,50	257,50
TOTALE	82									11.597,20
POLLI	106	1,55	1,55		1,55	1,55		1,55	1,55	164,30
TOTALE	106									164,30
EQUINI										
STALLONI	2	2.500,00	2.500,00		2.500,00	2.500,00		2.500,00	2.500,00	5.000,00
MASCHI	10	1.500,00	1.500,00		1.500,00	1.500,00		1.500,00	1.500,00	15.000,00
FEMMINE	7	1.500,00	1.500,00		1.500,00	1.500,00		1.500,00	1.500,00	10.500,00
PULEDRI	1	200,00	200,00		200,00	200,00		200,00	200,00	200,00
PONY	2	500,00	500,00		500,00	500,00		500,00	500,00	1.000,00
MULI	2	1.000,00	1.000,00		1.000,00	1.000,00		1.000,00	1.000,00	2.000,00
BARDOTTI	1	1.000,00	1.000,00		1.000,00	1.000,00		1.000,00	1.000,00	1.000,00
TOTALE	23									33.700,00
ASINI										
MASCHI	4	1.000,00	1.000,00		1.000,00	1.000,00		1.000,00	1.000,00	4.000,00

AGNELLEONE	2	155,00	310,00
TOTALE	185		27.768,50
CAPRINI			
BECCHI	3	516,50	1.549,50
CAPRE	87	310,00	26.970,00
CAPRETTE	5	129,00	645,00
CAPRETTI	9	206,50	1.858,50
TOTALE	104		31.023,00
SUINI			
VERRI	11	310,00	3.410,00
VERRINI	5	206,50	1.032,50
SCROFE	22	258,00	5.676,00
SCROFETTE	17	91,40	1.553,80
SUINETTI	12	51,50	618,00
SUINETTE	5	51,50	257,50
TOTALE	72		12.547,80
POLLI	118	1,55	182,90
TOTALE	118		182,90
EQUINI			
STALLONI	6	2.500,00	15.000,00
MASCHI	5	1.500,00	7.500,00
FEMMINE	5	200,00	1.000,00
PULEDRI	2	500,00	1.000,00
PONY	1	1.000,00	1.000,00
MULI	1	1.000,00	1.000,00
BARDOTTI			
TOTALE	19		25.500,00
ASINI			
MASCHI	5	1.000,00	5.000,00
FEMMINE	9	1.800,00	16.200,00
PULEDRI	10	400,00	4.000,00
TOTALE	24		25.200,00
CONIGLI			
MASCHI	33	10,00	330,00
FEMMINE	32	10,00	320,00
PICCOLI	27	4,00	108,00
TOTALE	92		758,00
CIRNECO			
MASCHI	5	1.200,00	6.000,00
FEMMINE	3	1.400,00	4.200,00
CUCCIOLI		400,00	
TOTALE	8		10.200,00

TOTALE GENERALE AL 31/12/2012

154.927,20

AGNELLEONE	2	155,00	310,00
TOTALE	138		19.338,50
CAPRINI			
BECCHI	9	516,50	4.648,50
CAPRE	49	310,00	15.190,00
CAPRETTE	11	129,00	1.419,00
CAPRETTI		206,50	
TOTALE	69		21.257,50
SUINI			
VERRI	2	310,00	620,00
VERRINI		206,50	
SCROFE	22	258,00	5.676,00
INGRASSO	58	91,40	5.301,20
SUINETTI		51,50	
SUINETTE		51,50	
TOTALE	82		11.597,20
POLLI	106	1,55	164,30
TOTALE	106		164,30
EQUINI			
STALLONI	2	2.500,00	5.000,00
MASCHI	10	1.500,00	15.000,00
FEMMINE	7	1.500,00	10.500,00
PULEDRI	1	200,00	200,00
PONY		500,00	
MULI	2	1.000,00	2.000,00
BARDOTTI	1	1.000,00	1.000,00
TOTALE	23		33.700,00
ASINI			
MASCHI	4	1.000,00	4.000,00
FEMMINE	12	1.800,00	21.600,00
PULEDRI	15	400,00	6.000,00
TOTALE	31		31.600,00
CONIGLI			
MASCHI	22	10,00	220,00
FEMMINE	47	10,00	470,00
PICCOLI	13	4,00	52,00
TOTALE	82		742,00
CIRNECO			
MASCHI	4	1.200,00	4.800,00
FEMMINE	3	1.400,00	4.200,00
CUCCIOLI	3	400,00	1.200,00
TOTALE	10		10.200,00

TOTALE GENERALE AL 31/12/2013

160.677,50

QUADRO DI RICLASSIFICAZIONE DEI RISULTATI ECONOMICI

	Anno 2013	Anno 2012	+O_
A. RICAVI	2.423.516,34	2.650.950,67	-227.434,33
Variazione delle rimanenze di prodotti in corso di lavorazione, semilavorati e finiti, lavorazioni in corso su ordinazione •	0,00	0,00	0,00
B. VALORE DELLA PRODUZIONE "TIPICA"	2.423.516,34	2.650.950,67	-227.434,33
Consumi di materie prime e servizi esterni	-242.052,36	-1.179.878,17	937.825,81
C. VALORE AGGIUNTO	2.181.463,98	1.471.072,50	710.391,48
Costo del lavoro	-2.008.426,14	-1.535.960,92	-472.465,22
D. MARGINE OPERATIVO LORDO	173.037,84	-64.888,42	237.926,26
Ammortamenti	-60.661,30	-68.226,90	7.565,60
Stanziamenti a fondi rischi ed oneri			
Saldo proventi ed oneri diversi	-16.666,60	-15.833,28	-833,32
E. RISULTATO OPERATIVO	95.709,94	-148.948,60	244.658,54
Proventi ed oneri finanziari	55.586,89	111.207,99	-55.621,10
Rettifiche di valore di attività finanziarie			
F. RISULTATO PRIMA DEI COMPONENTI STRAORDINARI E DELLE IMPOSTE	151.296,83	-37.740,61	189.037,44
Proventi ed oneri straordinari	626,74	-190.495,42	191.122,16
G. RISULTATO PRIMA DELLE IMPOSTE	151.923,57	-228.236,03	380.159,60
Imposte di esercizio	-70.986,00	-69.351,00	-1.635,00
H. AVANZO/PAREGGIO/DISAVANZO ECONOMICO DEL PERIODO	80.937,57	-297.587,03	378.524,60



PROSPETTO RIEPILOGATIVO EMOLUMENTI CONSIGLIO DI AMMINISTRAZIONE E COLLEGIO SINDACALE

Commissario straordinario Dott. Russo Giuseppe	€ 6.666,64	
Commissario straordinario Dott. Zappia Emanuele	€ 833,33	
Totale	€ 7.499,97	Cap.001 spesa

Commissario Straordinario Revisore dei conti Dott. Roccella Leonardo	€ 9.166,63	
	€ 9.166,63	Cap.003 spesa



CONTO ECONOMICO

	Anno 2013		Anno 2012	
	Parziali	Totali	Parziali	Totali
A) VALORE DELLA PRODUZIONE				
1) Proventi e corrispettivi per la produzione delle prestazioni e/o servizi		75.516,34		47.175,91
2) Variazione delle rimanenze dei prodotti in corso di lavorazione, semilavorati e finiti		0,00		0,00
3) Variazione dei lavori in corso su ordinazione		0,00		0,00
4) Incrementi di immobilizzazioni per lavori interni		0,00		0,00
5) Altri ricavi e proventi, con separata indicazione dei contributi di competenza dell'esercizio		2.348.000,00		2.603.774,76
Totale valore della produzione (A)		2.423.516,34		2.650.950,67
B) COSTI DELLA PRODUZIONE				
6) per materie prime, sussidiarie, consumo e merci**		93.894,88		235.501,31
7) per servizi**		148.157,48		944.376,86
8) per godimento beni di terzi**		0,00		0,00
9) per il personale				
a) salari e stipendi	1.491.407,38		1.135.024,67	
b) oneri sociali	508.868,00		382.915,12	
c) trattamento di fine rapporto	7.369,00		8.790,00	
d) trattamento di quiescenza e simili	0,00		0,00	
e) altri costi	781,76	2.008.426,14	9.231,13	1.535.960,92
10) Ammortamenti e svalutazioni				
a) Ammortamento delle immobilizzazioni immateriali	17.048,30		21.310,40	
b) Ammortamento delle immobilizzazioni materiali	38.747,00		43.052,50	
c) Altre svalutazioni delle immobilizzazioni	0,00		0,00	
d) Svalutazione dei crediti compresi nell'attivo circolante e delle disponibilità liquide	4.866,00	60.661,30	3.864,00	68.226,90
11) Variazione delle rimanenze di materie prime, sussidiarie, di consumo e merci		0,00		0,00
12) Accantonamenti per rischi		0,00		0,00
13) Accantonamenti ai fondi per oneri		0,00		0,00
14) Oneri diversi di gestione		16.666,60		15.833,28
Totale Costi (B)		2.327.806,40		2.799.899,27
DIFFERENZA TRA VALORE E COSTI DELLA PRODUZIONE (A-B)		95.709,94		-148.948,60
C) PROVENTI ED ONERI FINANZIARI				
15) Proventi da partecipazioni		0,00		0,00
16) Altri proventi finanziari				
a) di crediti iscritti nelle immobilizzazioni	0,00		0,00	
b) di titoli iscritti nelle immobilizzazioni che non costituiscono partecipazioni	0,00		0,00	
c) di titoli iscritti nell'attivo circolante che non costituiscono partecipazioni	0,00		0,00	
d) proventi diversi dai precedenti	54.701,00	54.701,00	97.708,00	97.708,00
17) Interessi ed altri oneri finanziari		885,89		13.499,99
17-bis) Utili e perdite su cambi		0,00		0,00
Totale proventi ed oneri finanziari (15+16-17)		55.586,89		111.207,99



	Anno 2013		Anno 2012	
	Parziali	Totali	Parziali	Totali
D) RETTIFICHE DI VALORE DI ATTIVITA' FINANZIARIE				
18) Rivalutazioni:				
a) di partecipazioni	0,00		0,00	
b) di immobilizzazioni finanziarie	0,00		0,00	
c) di titoli iscritti nell'attivo circolante	0,00	0,00	0,00	0,00
19) Svalutazioni:				
a) di partecipazioni	0,00		0,00	
b) di immobilizzazioni finanziarie	0,00		0,00	
c) di titoli iscritti nell'attivo circolante	0,00	0,00	0,00	0,00
Totale rettifiche di valore		0,00		0,00
E) PROVENTI ED ONERI STRAORDINARI				
20) Proventi, con separata indicazione delle plusvalenze da alienazioni i cui ricavi non sono iscrivibili al n.5)		0,00		0,00
21) Oneri straordinari, con separata indicazione delle minusvalenze da alienazioni i cui effetti contabili non sono iscrivibili al n.14)		0,00		0,00
22) Sopravvenienze attive ed insussistenze del passivo derivanti dalla gestione dei residui		626,74		3.170,64
23) Sopravvenienze passive ed insussistenze dell'attivo derivanti dalla gestione dei residui		0,00		-193.666,06
Totale partite straordinarie		626,74		-190.495,42
Risultato prima delle imposte (A-B+C+D+E)		151.923,57		-228.236,03
Imposte dell'esercizio		70.986,00		69.351,00
Avanzo Economico		80.937,57		-297.587,03





REGIONE SICILIANA
ISTITUTO SPERIMENTALE ZOOTECNICO PER LA SICILIA

Palermo

Delibera n° 25 del 8 settembre 2014

Oggetto: Approvazione Conto Consuntivo Anno 2013

IL COMMISSARIO AD ACTA

- VISTO** lo Statuto della Regione Siciliana;
- VISTO** lo Statuto dell'Istituto Sperimentale Zootecnico per la Sicilia, approvato con deliberazione della Giunta regionale n° 243 del 08 agosto 2003;
- VISTO** il D. A. n° 74/GAB del 11/08/2014, trasmesso con nota prot. 65328 del 14/08/2014, dell'Assessorato Regionale dell'Agricoltura e dello Sviluppo Rurale e della Pesca Mediterranea, assunta al protocollo dell'Ente al n. 4674 del 13/08/2014 di nomina del Commissario Ad Acta dell'Istituto Sperimentale Zootecnico per la Sicilia Marco Fiorella, nato a Palermo il 25/02/1967;
- VISTO** il Conto Consuntivo dell'esercizio 2013 dell'Istituto, trasmesso con nota n° 4054 del 23/07/2014 dall'ufficio ragioneria;
- VISTA** la relazione illustrativa del Commissario ad Acta, datata 8.09.2014, predisposta sulla base di quanto trasmesso con nota prot. n.4054/2014 dall'Ufficio ragioneria;
- VISTA** la nota integrativa predisposta dal Commissario ad Acta, datata 8.09.2014;
- VISTA** la relazione sulla gestione del 5.09.2014 del Direttore in merito al Conto Consuntivo 2013 e relativo parere positivo espresso sul medesimo documento;
- VISTO** il parere favorevole del Commissario Straordinario con funzioni del Collegio dei Revisori dei Conti del 8.09.2014;
- RITENUTO** di dover procedere alla approvazione del conto consuntivo per l'anno 2013 dell'Istituto;

DELIBERA

per quanto in premessa:

- **di approvare** il Conto Consuntivo dell'esercizio 2013 che nei suoi termini è il seguente:

Consistenza della cassa all'inizio dell'esercizio		€ 4.014.260,61
in c/competenza	€ 2.027.925,12	
Riscossioni		
in c/ residui	€ 402.117,76	
	-----	€ 2.430.042,88
in c/competenza	€ 2.129.305,09	
Pagamenti		
in c/ residui	€ 119.674,00	

pignoramento	€ 293.216,13	
	-----	€ 2.542.195,22
Consistenza della cassa alla fine dell'esercizio		€ 3.902.108,27
Residui attivi		
degli esercizi precedenti	€ 1.754.139,57	
dell'esercizio	€ 950.673,97	
	-----	€ 2.704.813,54
Residui passivi		
degli esercizi precedenti	€ 5.950.507,43	
dell'esercizio	€ 783.745,93	
	-----	€ 6.734.253,36
DISAVANZO d'amministrazione alla fine dell'esercizio		€ 127.331,55

• **Conseguentemente di approvare :**

- Il Conto economico che presenta un avanzo economico di competenza per l'esercizio 2013 di € 80.937,57 come da Allegato "A";
- lo Stato patrimoniale al 31.12.2013 che presenta un Patrimonio netto di € 78.686,41 come da Allegato "B".

- **di trasmettere** il presente atto deliberativo all'Assessorato Regionale delle Risorse Agricole ed Alimentari per la relativa approvazione di rito.

IL COMMISSARIO AD ACTA
Dott. Marco Fiorella





REGIONE SICILIANA
ISTITUTO SPERIMENTALE ZOOTECNICO PER LA SICILIA

Via Roccazzo, 85 – 90136 Palermo
Partita IVA 00122000821
www.iszsicilia.it - info@iszsicilia.it



REGIONE SICILIANA
ISTITUTO SPERIMENTALE ZOOTECNICO PER LA SICILIA

RELAZIONE SULLA GESTIONE DELL'ESERCIZIO FINANZIARIO 2013

CARATTERISTICHE DELL'ENTE.

L'Istituto Sperimentale Zootecnico per la Sicilia, è ente pubblico di interesse regionale dotato di personalità giuridica, di autonomia statutaria, organizzativa, di bilancio e contabile.

La sede centrale – Azienda Luparello è ubicata a Palermo in via Roccazzo n.85, nel fondo di contrada Luparelle in essa insistono gli uffici amministrativi e tecnici, la Direzione e il Consiglio di Amministrazione.

L'Azienda Luparello ha una superficie di 52 ha su cui insistono oltre agli uffici di cui sopra strutture zootecniche per il ricovero delle varie specie animali allevate, fienile, concimaie e magazzini vari. Peraltro detta struttura zootecnica da qualche anno è anche parco didattico zootecnico fruito per fini didattici da molte scolaresche.

La superficie agraria viene coltivata con diverse specie foraggere destinate principalmente all'alimentazione del bestiame in essa allevato.


Le finalità statutarie dell'Ente sono quelle di salvaguardia delle razze autoctone di interesse zootecnico a cui da qualche anno sono state affiancate quelle di interesse faunistico venatorio.

Pertanto nel rispetto delle finalità istituzionali dell'Istituto Zootecnico sono prioritarie la produzione, l'incremento e la diffusione di riproduttori miglioratori selezionati.

Presso tale azienda insistono i centri strumentali alla ricerca finalizzati anche alla esternalizzazione di servizi agli allevatori.

Nello specifico:

- Stazione di quarantena per "Blue Tongue".
- Stazione di monta naturale equina, stazione di fecondazione artificiale equina, recapito seminale e laboratorio trattamento seminale.
- Centro pubblico di selvaggina.
- Mercato del Contadino.
- Centro Avicolo.
- Centro di Sperimentazione Preclinica Animale (ISMETT).



Presso l'azienda di Giardinello, agro di Godrano, in provincia di Palermo, l'Istituto gestisce circa 250 ettari ad indirizzo cerealicolo zootecnico in condizioni di allevamento estensivo tipico delle aree interne siciliane. Presso tale azienda, sin dalla sua nascita, sono stati trasferiti gli animali al fine di valutare il potenziale genetico di ciascun soggetto sottoponendoli alle condizioni di allevamento tipiche dell'interno collinare siciliano, prima di trasferirli agli allevatori. All'Azienda Giardinello da sempre insistono i centri strumentali alla ricerca finalizzati anche alla esternalizzazione di servizi agli allevatori ed all'utenza.

Nello specifico:

- Caseificio Sperimentale.
- Azienda agro-venatoria
- Zona cinologica stabile per l'addestramento, l'allenamento e le gare per cani da caccia classificata zona "B".

Presso l'azienda di Tono di Spartà (Messina) è stato realizzato, con la collaborazione del Dipartimento Azienda Regionale delle Foreste Demaniali e l'Istituto Zooprofilattico Sperimentale della Sicilia, il centro per la tutela la conservazione della fauna selvatica siciliana dove verranno realizzati ed offerti una serie di servizi.

Nello specifico:

- Centro di documentazione, sensibilizzazione, educazione e promozione delle attività in Sicilia degli enti promotori.
- Centro di studio sui rapaci e sugli uccelli migratori.
- Centro di studio sul monitoraggio sanitario degli animali selvatici (uccelli migratori e stanziali).
- Percorso didattico-turistico con animali selvatici autoctoni.
- Laboratorio di tassidermia.
- Museo della fauna selvatica siciliana.
- Eventuale percorso didattico-turistico con animali alloctoni confiscati.
- Stazione collegamento video in diretta degli animali selvatici presenti nelle Riserve Regionali.
- Centro di studio sul monitoraggio genetico della fauna selvatica siciliana.

ECONOMIA E SERVIZI RESI

L'attività dell'Istituto, come da indirizzo statutario, si rivolge prevalentemente ad una economia di natura agricola zootecnica allo scopo di introdurre tecniche innovative per il miglioramento delle razze autoctone al fine di renderle economicamente competitive in nicchie di mercato ad alto valore aggiunto.

I servizi da rendere in funzione del raggiungimento del fine economico vengono approntati previo la realizzazione di progetti di fecondazione assistita e naturale per la diffusione di riproduttori, miglioratori, di tutte le razze autoctone di interesse zootecnico, ed il successivo supporto tecnico per l'allevamento ottimale sia in funzione economica che in funzione igienico sanitaria.



Le razze autoctone selezionate e gli studi di allevamento razionale vengono messi a disposizione dell'utenza.

Inoltre al fine di rendere servizi di interesse sociale l'Istituto ha stipulato apposite convenzioni:

- **AL.CO.M.** (Alto Consorzio Montano). Per il Progetto Latte d'Asina.
- **A.N.A.C.T.** (Associazione Nazionale Allevatori Cavalli Trottatori).
- **A.R.S.P.A.S.** (Associazione Regionale per la Salvaguardia e la Protezione delle razze Autoctone Siciliane).
- **ASSO.NA.PA.** (Associazione Nazionale della Pastorizia). Rapporto di collaborazione per la ricerca e la sperimentazione nel campo ovino e caprino con particolare riferimento al miglioramento della razza ovina Comisana.
- **Associazione Provinciale Allevatori Matera e Potenza.** Per lo sviluppo congiunto del "Progetto Miglioramento Genetico della Razza Ovina Comisana".
- **Associazione Regionale Allevatori Sicilia.**
- **Azienda Regionale Foreste Demaniali.** Convenzione con lo scopo di gestire in maniera organica ed efficiente il settore faunistico-venatorio della Regione Siciliana.
- **BIOS** (Consorzio Controllo e Certificazione Produzioni Biologiche). Per assicurare tramite corsi, seminari ed incontri l'aggiornamento professionale del personale.
- **CE.FO.P.** (Centro Formazione Professionale). Per attività formativa e rieducativa dei soggetti diversamente abili tramite l'Ippoterapia.
- **C.I.S.** (Associazione Cavallo Indigeno Siciliano).
- **CO.AN.AN.** (Consorzio Anagrafe Animale) al quale l'Istituto ha aderito come componente del Consorzio BIOS.
- **CORERAS** (Consorzio Regionale per la Ricerca Applicata e la Sperimentazione).
- **Co. Ri. Bi. A.** (Consorzio di Ricerca sul Rischio Biologico in Agricoltura).
- **Comune di Palermo.** Per la gestione del Parco Didattico.
- **Comune di Sanfratello.** Progetto per la valorizzazione del cavallo sanfratellano.
- **Dipartimento di Salute e Igiene Mentale.** Per l'onoterapia e l'ippoterapia.
- **Dipartimento di Medicina Clinica e Patologie Emergenti del Policlinico di Palermo.** Per il Progetto Latte d'Asina.
- **Gruppo Ippomontato dell'Assessorato Regionale Agricoltura e Foreste.** Presso le scuderie dell'Istituto è stata prevista un'area dedicata alle attività del Gruppo.
- **I.S.M.E.T.T** (Istituto Mediterraneo Trapianti). Per l'allevamento di maiali transgenici da utilizzare per il trapianto degli organi.
- **Istituto Incremento Ippico di Catania.**
- **Istituto Zooprofilattico Sperimentale per la Sicilia "A. Mirri".**
- **Ospedale dei bambini "G. Di Cristina" di Palermo.** Per il Progetto Latte d'Asina
- **Osservatorio Faunistico Venatorio.**
- **Parco dei Nebrodi.**
- **Parco della Maremma.**
- **Patto Alto Belice Corleonese.**
- **Provincia di Grosseto.**
- **Provincia di Palermo.**
- **Ripartizione Faunistico Venatoria Ambientale di Palermo.**
- **Servizio 11° Faunistico-Venatorio dell'Assessorato Agricoltura e Foreste.**
- **BES .**
- **Università degli Studi di Messina**



- **Convenzione Coop. Sintesi** - integrazione lavorativa soggetti disabili
- **Protocollo d'intesa** – Associazione di volontariato “Cambia la Sicilia” per progetti integrati di sviluppo regionale.

Al fine dell'aggiornamento del personale dell'Ente:

- In considerazione di quanto proposto da FOR.AGRI, relativamente alla formazione del personale dipendente, di cui all'art. 24 del CCNL, in considerazione del fatto che l'Istituto versa il contributo pari allo 0.3% all'INPS su un fondo apposito, si è proceduto all'aggiornamento della maggior parte del personale.
- Mentre rimangono da riprogrammare le attività di gestione degli adempimenti legati alla sicurezza sul lavoro del personale (ai sensi della D. Leg.vo 81/08 e succ. mod.) relativamente alla formazione del personale dipendente.

Utilizzando le esigue disponibilità finanziarie proprie, previste dalla programmazione dei fondi 2013, è stato possibile, con notevoli difficoltà, soltanto mantenere in vita i soggetti già presenti in Istituto, sfruttando al massimo i pascoli e le esigue risorse foraggere provenienti dai ricacci.


In considerazione dello scarso valore dei soggetti animali presenti nelle due Aziende, Giardinello e Luparello, al fine di non appesantire inutilmente il carico del bestiame, si è ritenuto di non effettuare ulteriori accoppiamenti.

Per quanto sopra, al fine di ridimensionare il carico di bestiame, è stata più volte proposta la vendita dei soggetti animali non utili ai fini riproduttivi. Con le somme ricavate si sarebbe potuto prevedere l'acquisto di almeno un riproduttore maschio per razza e quindi ricominciare l'attività di selezione.

Con la gentile collaborazione dell'Ente, che ha messo a disposizione semi di foraggere, è stato possibile seminare l'intera superficie utilizzabile dell'Azienda Luparello e soltanto circa 25ha dell'Azienda Giardinello.

Risultano appostati inoltre in bilancio anche le seguenti progettualità:

- Cap.n.60 contributo regionale ristrutturazione azienda agricola “ Giardinello “ € 276.102,39.
- Cap.n.44 contributo progetto “Sicily Certification Service”, (Progetto relativo alla certificazione dei prodotti agro-alimentari tipici) – misura 4.1.1.1. Fers Sicilia 2007/2013.
- Cap.n.46 contributo progetto “Miglioramento fondiario impianto frutteto”- Misura 121 PSR Sicilia 2007/2013.
- Cap. n.48 contributo progetto “ Biodiversità e conservazione Germoplasma”.
- Cap. n. 22 contributo progetto “Istituto di Sperimentazione Pre clinica e Molecular Imaging” PON Ricerca e Competitività 2007/2013.
- Cap. 067 contributo progetto “Lepre Italica”.



ECONOMIA DELL'ENTE

Relativamente all'anno 2013, con autorizzazione per l'esercizio provvisorio, L.R.1 del 09/01/2013, di cui al Decreto di ripartizione in Capitoli n. 10 dell'Assessorato Regionale all'Economia dell'11/01/2013 ha ripartito nei due capitoli di bilancio attribuiti all'ISZS: capitolo 147703-Funzionamento €1.500.000 e capitolo 147704 – Stipendi ed Emolumenti Personale € 00.

Dietro richiesta da parte dello scrivente Ente, considerato che evidentemente si trattava di errore, con nota del Dirigente Generale dell'Assessorato Agricoltura e Foreste prot. n. 3386 del 30/01/2013 è stata inoltrata richiesta di variazione, c/o l'Assessorato all'Economia, come segue: capitolo 147703 € 500.000 e capitolo 147704 €1.000.000. Quest'ultimo capitolo sarebbe dovuto essere impinguato almeno di altri €1.200.000, al fine di poter assicurare il pagamento degli emolumenti di tutto il personale, anche se insufficienti tenendo conto che le ultime due mensilità 2012 relativamente agli stipendi del personale sono state pagate nell'esercizio 2013 e quindi di competenza dello stesso.

L'Assessorato Regionale all'Economia ha manifestato la difficoltà di operare queste variazioni di bilancio in quanto la Regione Siciliana era in gestione provvisoria e ha demandato la variazione compensativa all'Assessorato all'Agricoltura che ritenendo di non poter fare variazioni compensative ha ritenuto di trasferire il problema alla Giunta di Governo.


In data 26/03/2013 con sottoconto n. 704 vengono erogati in favore dell'I.S.Z.S, quale anticipazione dell'assegnazione in bilancio di cui sopra, la somma di € 300.000.

A seguito dell'approvazione definitiva del bilancio della Regione Siciliana e della finanziaria, Legge n. 9 del 15 maggio 2013, pubblicata sulla GURS n. 23 del 17 maggio 2013, è stato stabilito che per l'anno 2013 all'Istituto Sperimentale Zootecnico per la Sicilia sono assegnate sul capitolo 147703

€ 1.200.000 e nel capitolo 147704 € 97.000 somme insufficienti al fine di garantire il regolare funzionamento dell'Istituto. Relativamente al capitolo 147703 risultava la dizione "capitolo da trasferire al capitolo 147704"; ciò pare sia propedeutico alla soppressione del capitolo stesso, nonostante il capitolo comprenda anche le spese di gestione del centro faunistico venatorio che ha sede in Istituto, previste dall'art. 2 comma 7 della L.R.33/97; quindi non sopprimibile.

In data 03/07/2013 con sottoconti n. 1198 e 1199 viene erogata l'ulteriore somma complessiva di € 348.500.

In data 04/07/2013 con provvedimento relativo all'Udienza presso il Tribunale di Palermo relativa alla causa del chilometraggio dei dipendenti dell'I.S.Z.S, sono state vincolate dapprima le somme di € 350.000 a garanzia dell'impegno precettato bloccando qualsiasi attività dell'Istituto, compreso il pagamento degli stipendi.



In data 28/08/2013 con sottoconto n. 1497 viene erogata la somma di € 216.166,67.

In data 30/10/2013 con sottoconto n. 1720 viene erogata l'ulteriore somma di € 108.081

Infine in data 17/12/2013 con sottoconti n. 2292 e n. 2293 viene erogata la somma complessiva di € 1.375.246,33 a saldo del contributo 2013. Tale somme si è resa disponibile quando il tesoriere dell'Ente, Unicredit, aveva già chiuso il servizio, e solo in considerazione della pesante attesa da parte dei dipendenti dell'Istituto, di n.7 mensilità, è stato accettato in deroga il pagamento di n. 5 mensilità, trasportando al nuovo esercizio finanziario le rimanenti due mensilità (Dicembre e tredicesima).

Pertanto complessivamente l'Istituto Sperimentale Zootecnico per l'anno finanziario 2013 ha percepito un contributo pari ad € 2.348.000, da considerare insufficiente in quanto l'ammontare delle spese obbligatorie relative al personale sono di € 2.045.000

Per cui l'Ente, con la grave situazione economica sopra riportata, è riuscito a pagare gli stipendi con ritardi non indifferenti e ha provveduto all'esclusivo pagamento di piccoli quantitativi di mangimi, fieno e paglia per evitare la morte dell'esistente carico animale.

Inoltre onde evitare ulteriori danni all'Azienda, utilizzando seme messo a disposizione dell'ENSE e procedendo all'acquisto di piccole quantità di carburante agricolo, sono stati messi a coltura l'intera superficie dell'Azienda Luparello e la parte seminabile dell'Azienda Giardinello.

Evidentemente la situazione sopra riportata non ha consentito lo svolgimento di una regolare attività dell'Ente ed ha provocato una serie di contenziosi con fornitori, utenti ed Enti con i quali l'Istituto intrattiene rapporti.


ASSETTO ORGANIZZATIVO

Con il D.P. n. 556/Gab. del 19/09/2012, trasmesso con nota n°12953 del 19/09/2012, il Dott. Zappia Emanuele Alberto è stato nominato Commissario Straordinario dell'Istituto Sperimentale Zootecnico per la Sicilia.

Con Delibera del C.S. n. 1 del 27/09/2012 il Dott. Antonio Console è stato nominato Direttore Facente Funzione dell'ISZS.

Con Delibera del C.S. n° 2 del 07/11/12 è stata ratificata la nomina avvenuta con Delibera di Giunta Regionale n. 407 del 22/10/12 del Commissario Straordinario con le funzioni del Collegio dei Revisori dei Conti Dott. Roccella Leonardo.

Con ricorso del Commissario uscente, Dott. Nascè Antonino Giovanni, in data 17 gennaio 2013 è stato impugnato l'incarico del Dott. Zappia Emanuele Alberto quale Commissario Straordinario e conseguentemente l'ISZS è rimasto per più tempo senza un Legale Rappresentante.



In data 24 gennaio 2013, con Decreto Assessoriale n.4GAB è stato nominato Commissario ad Acta dell'ISZS, il Dott. Mario Candore, limitatamente alla stipula dell'atto notarile d'obbligo e Accettazione relativo al progetto ISpeMi.

In data 12 febbraio 2013, con Decreto Assessoriale n.10GAB è stato rinominato Commissario ad Acta dell'ISZS, il Dott. Mario Candore con il compito di provvedere all'acquisto di mangimi, paglia fieno, carburante, pagamento utenze ed emolumenti del personale.

In data 06 marzo 2013, con Decreto Assessoriale n.107GAB è stata rinnovata la nomina di Commissario ad Acta dell'ISZS, al Dott. Mario Candore con il compito di porre in essere i seguenti atti: nomina del Responsabile del Servizio di Prevenzione e Protezione sulla Sicurezza; nomina Medico Competente; nomina Consulente Fiscale, Previdenziale e Tributario; nomina Medico Veterinario; adempimenti relativi all'anticipazione di liquidità di cassa per piccole spese indifferibili. Gli adempimenti di cui sopra non stati posti in essere per le gravi problematiche economiche dell'Ente conseguenti alla mancata assegnazione in bilancio.

Con il D.P. n. 199/Serv. I°/S.G. del 08/08/2013, trasmesso con nota n°25197 del 05/08/2013, il Sig. Giuseppe Russo è stato nominato Commissario Straordinario dell'Istituto Sperimentale Zootecnico per la Sicilia.


Con delibera Commissario Straordinario n.15 del 13 dicembre 2013 lo scrivente è stato nominato Direttore dell'ISZS.

L'Istituto amministrativamente è articolato con un solo centro di responsabilità e n° 4 Unità Operative. Le stesse sono affidate, a norma dell'art. 4 L.R. 10/91, ad interim al Direttore, in quanto unico Dirigente Regionale dipendente dell'Assessorato Regionale dell'Agricoltura, dello Sviluppo Rurale e della Pesca Mediterranea in servizio presso l'istituto.

Per quanto attiene le ristrutturazioni tecniche, non si è nella possibilità di assolvere all'obbligo previsto dal D.L.gs 81/2008 con fondi del proprio bilancio per la messa a norma di alcune strutture esistenti.

Non potendo assolvere a detto obbligo che prevede anche responsabilità di carattere penale per gli amministratori è stato richiesto apposito contributo agli Assessorati regionali che vigilano l'Ente.

Il piano di ammodernamento e di ristrutturazione, così come previsto dall'art. 24 della L.R. 10/1999, in attuazione del dettato governativo, trova supporto nella previsione finanziaria del business planing formulato nell'anno 2001 è tuttora in attuazione, ma appare evidente che la sua prosecuzione ha subito una evidente battuta di arresto a causa dei tagli subiti al contributo regionale sin dall'anno 2009.



RISORSE UMANE IMPIEGATE

Personale appartenente ai ruoli dell'Amministrazione Regionale

Dirigenti	n.	1
Funzionari	n.	3
Istruttori	n.	3
Totale	n.	7

Personale di ruolo dell'Istituto Zootecnico:

Personale zootecnico	n.	48
Totale	n.	48
Personale ESA in comando	n.	1
Personale Istituto Incremento Ippico in comando	n.	1

TOTALE PERSONALE N. 57

DATI NUMERICI DELLE ATTIVITA' TECNICO AGRONOMICA


- Produzioni foraggere, mangimi e paglia

Dal ricaccio dell'anno precedente si sono ricavati, presso l'Azienda Luparello, complessivamente 65 Q.li di fieno, la rimanente parte, pari a q.li 1.533,40 è stata acquistata. Dal mercato proviene la totalità della paglia e dei mangimi.

La superficie aziendale dell'azienda Giardinello, di ha 226 circa, nell'annata agraria 2013 è stata interamente utilizzata a pascolo.

Nel complesso i mangimi, il fieno e la paglia somministrati sono stati così ripartiti:

DESTINAZIONE	MISCELA	FIENO	PAGLIA
Q.li	Q.li	Q.li	Q.li
Ruminanti	135,80	68,40	
Equini	295,00	1.530,00	272,00
Suini	100,30		
Selvaggina	21,00		
Galline	55,90		
Conigli	13,50		
Cani	6,80		
TOTALE Q.li	628,30	1.598,40	272,00



AZIENDA LUPARELLO-Consistenza bestiame

Per singola specie la situazione del carico di bestiame dell'Azienda Luparello alla fine dell'anno 2013 sono le seguenti:

BOVINI: 00

CAPRINI: n.17 capi, così distinti:

becchi	capre
7	10

OVINI: n.79 capi, così distinti:

arieti	pecore	agnelloni	agnelli
		M. F.	M. F.
09	69		1

SUINI: n.46 capi, così distinti:

verri	scrofe	scrofette
1	8	37

EQUINI: n.13 capi, così distinti:

stalloni	maschi	femmine	puledri	muli
2	5	4	1	1

N.B. in azienda risultano presenti inoltre n.8 cavalli e n.2 pony:

- n.4 cavalli del Corpo Forestale Gruppo Ippomontato
- n.3 cavalli del Corpo VVUU di Palermo
- n.1 cavallo sottoposto a sequestro giudiziario
- n.2 pony sottoposti a sequestro giudiziario.

ASINI: n.31 capi così distinti:

maschi	femmine	puledri
4	12	15

CONIGLI: n.82 capi così distribuiti

maschi	femmine	piccoli
22	47	13

CANI: n.10 capi, così distinti

maschi	femmine	cuccioli
4	3	3

AZIENDA GIARDINELLO-Consistenza bestiame

Per singola specie, la situazione del carico di bestiame dell'Azienda Giardinello alla fine dell'anno 2013 sono le seguenti



BOVINI: n.44 capi così distinti:

tori	torelli	vacche	giovenche	vitelli	vitelle
2	5	30	0	6	1

OVINI: n.59 capi così distinti:

arieti	pecore	agnelloni	agnelli
		M. F.	M. F.
2	36		13 8

CAPRINI: n.52 capi così distinti:

becchi	capre	caprette
2	39	11

SUINI: n.36 capi così distinti:

verri	scrofe	scrofette
1	14	21


CENTRO AVICOLO DI MESSINA-Consistenza bestiame

Alla chiusura dell'esercizio 2013 non sono presenti capi.

Con riferimento ai valori finanziari da monitorare ai sensi dell'articolo 26 comma 2bis della L.R. 4/03 , il conto finanziario 2013 evidenzia i seguenti risultati:

ENTRATE / 000

Provenienza	Prev. definitive	Accertamenti	Scost. %	+/- % su es. prec.
Contributo reg.le indist.	2.348	2.348	0 %	+ 24,2 %
Altri contrib.pubblici	2.006	0	- 100 %	-100 %
Entrate proprie	60	76	+ 17,5 %	+ 61,7 %
Altre entrate	120	55	-54,17 %	- 43,88 %
TOTALE	4.539	2.483	- 45,3 %	- 10,36 %



SPESE / 000

Destinazione	Prev.definitive	Impegni	Scostamento
Personale	2.165	2.001	- 7,58 %
Spese generali	83	75	- 9,64 %
Spese per gli organi	22	17	-22,73 %
Beni e servizi	199	189	- 5,03 %
Ricerca e miglioramento	1713	53	- 96,91 %
Altre spese	457	81	-88,37 %
TOTALE	4.639	2.416	- 47,92%

Rapporti percentuali


ENTRATE

Incidenza del contributo regionale indistinto su totale entrate pari a $2.348 / 2.483 = 94,5 \%$ rispetto al $68,7 \%$ del precedente esercizio.

SPESE/ 000

	<u>Rapporto</u>	%	es.prec %
Spesa corrente	2.342/ 2.416	96,9	99,7
Spesa in c/capitale	75/ 2.416	3,1	0,35
Spesa per ricerca e miglioramento	53/ 2.416	2,2	29,4
Spesa per il personale	2.165 / 2.416	89,6	52,9
Altre spese di funzionamento	81 / 2.416	3,35	3,0

Differenza entrata corrente e spesa corrente /000 $2.483 - 2.342 = 141$



SITUAZIONE AMMINISTRATIVA

Mette in evidenza la situazione alla fine dell'esercizio, la quale presenta un disavanzo di amministrazione di € 127.331,55, può essere così sintetizzata:

cassa all'inizio dell'esercizio	€ 4.014.260,61
riscossioni 2013	€ 2.430.042,88
pagamenti 2013	- € 2.542.195,22
cassa alla fine dell'esercizio	€ 3.902.108,27
residui attivi	€ 2.704.813,54
residui passivi	- € 6.734.253,36
Disavanzo di amministrazione 2013	€ 127.331,55



IL DIRETTORE
(Dott. Antonio Console)

Istituto Sperimentale Zootechnico per la Sicilia
Direttore - Dott.re Antonio Console
Tel. 091. 6740250 - Fax 091. 223687
a.console@iszsicilia.it

Prot. n. 4054 del 23/06/10

AL SIG. DIRETTORE

DELL'ISTITUTO SPERIMENTALE
ZOOTECNICO PER LA SICILIA

S E D E

Oggetto: Trasmissione atti Conto Consuntivo Esercizio 2013.

Si trasmettono per il prosieguo di competenza i sottoelencati documenti relativi all'oggetto:

- Rendiconto finanziario decisionale anno 2013 (entrata/spesa);
- Rendiconto finanziario gestionale anno 2013 (entrata/spesa);
- Prospetto dei limiti previsti dagli artt. 16, 18 e 23 della L.R. 11/2010;
- Tabelle residui attivi e passivi;
- Dimostrazione risultato di amministrazione;
- Quadro situazione amministrativa al 31/12/2013;
- Conto patrimoniale al 31/12/2013;
- Conto economico esercizio finanziario 2013 e quadro riclassificazione dei risultati economici;
- Prospetto riepilogativo emolumenti consiglio di Amministrazione e Collegio Sindacale;
- Prospetto riepilogativo impiegati zootecnici a tempo indeterminato, prospetto Trattamento di Fine Rapporto maturato;
- Prospetto patrimonio animali 2013.

UFF. RAGIONERIA

IL RESPONSABILE



REGIONE SICILIANA
ISTITUTO SPERIMENTALE ZOOTECNICO PER LA SICILIA

Via Roccazzo, 85 - 90136 Palermo
Partita IVA 00122000821
www.iszsicilia.it - info@iszsicilia.it

IL DIRETTORE
Dott. Antonio Console

Prot. n° 5069 del

08 SET 2014

CONTO CONSUNTIVO 2013

Relazione illustrativa

Il conto Consuntivo relativo all'esercizio finanziario 2013 è costituito dai seguenti documenti contabili:

- 1) Rendiconto Finanziario Decisionale
- 2) Rendiconto Finanziario Gestionale
- 3) Stato Patrimoniale
- 4) Conto Economico

1-Rendiconto Finanziario Decisionale

Il rendiconto finanziario decisionale è stato redatto secondo gli schemi dell'allegato n.9 del Testo coordinato e contiene, per Titoli, Aggregati Economici e U.P.B., le registrazioni relative alla gestione dei residui complessivi, degli accertamenti e impegni di competenza e delle riscossioni e pagamenti complessivi avvenuti nel corso dell'esercizio. I dati dell'esercizio 2012 riportati vengono affiancati da quelli relativi al c/consuntivo dell'esercizio 2011.

Si suddivide in :

- a) Parte 1[^] entrate
- b) Parte 2[^] spese

2-Rendiconto Finanziario Gestionale

Il rendiconto finanziario gestionale è stato redatto secondo gli schemi dell'allegato n.10 del Testo coordinato e contiene, per Titoli, Aggregati Economici, U.P.B e Capitoli le registrazioni relative alla gestione di competenza, alla gestione dei residui ed alla gestione di cassa.

Si suddivide in :

- a) Parte 1[^] entrate
- b) Parte 2[^] spese

ENTRATE

Alle previsioni iniziali di entrata pari ad € 5.523.256,77 non sono state apportate variazioni. Per quanto sopra le previsioni definitive ammontano ad € 5.523.256,77 a fronte delle quali sono state accertate entrate per € 2.978.599,09 con una differenza in meno di € 2.544.657,68 , di cui € 2.006.197,00 per progetti non finanziati nel corso del 2013.

Le entrate accertate nell'esercizio 2013 sono così suddivise:

a) Entrate correnti



* -Contributo ad integrazione del bilancio per spese di attività e funzionamento € 2.348.000,00.

Il totale complessivo delle entrate correnti ammonta a € 2.348.000,00 contro una previsione definitiva di € 4.354.197,00 , con una differenza in meno di € 2.006.197,00.

b) Altre Entrate correnti

-Redditi finanziari € 5.250,70.

-Entrate derivanti dalla vendita di beni e prestazioni di servizi € 75.516,34.

-Rimborsi di imposte € 54.701,00.

Per un totale complessivo accertato di € 135.468,04.

c) Entrate per partite di giro

-Ritenute erariali e contributive lavoratori dipendenti, ritenute al personale c/terzi, somme rimborsate dall'economista e quote accantonamento TFR € 495.131,05 con una differenza in meno di € 389.218,95 rispetto ad una previsione definitiva di € 884.350,00 .

GESTIONE DEI RESIDUI

Dai residui attivi, il cui importo all'inizio dell'esercizio era di € 2.156.142,53 , sono stati riscossi € 402.117,76 e rimangono invece da riscuotere € 1.754.139,57.

L'elenco dei residui attivi allegato al bilancio consuntivo rappresenta in dettaglio per capitoli ed anni di provenienza la situazione delle somme rimaste da riscuotere.

SPESE

Gestione competenza

Durante l'esercizio 2013 sono state impegnate spese per € 2.913.051,02 così suddivise:

Titolo I – Spese Correnti

Aggregato Economico I

U.P.B.1 - Oneri per il personale € 2.001.057,14

così suddivisi:

-salari ed altri assegni fissi al personale € 1.447.464,64 (14 mensilità di cui 2 anno 2012)

-indennità e rimborso spese per missioni € 781,76

-oneri previdenziali e assistenziali € 508.868,00

- spese per il personale regionale dirigenziale e comparto € 43.942,74

U.P.B. 2 spese per l'acquisto di beni di consumo e servizi € 189.136,53

Aggregato Economico II

U.P.B.2 – Indennità di fine rapporto di lavoro al personale cessato dal servizio € 6.625,86

Aggregato Economico IV

U.P.B. 1 spese per partecipazioni istituzionali € 52.915,83

Aggregato Economico V

U.P.B. 2 Oneri finanziari da anticipazioni passive € 7,81

Aggregato Economico VI

U.P.B. 1 Oneri per gli Organi dell'Ente € 16.666,60

U.P.B. 2 Oneri tributari € 75.343,04

Titolo II – Spese in conto capitale

Aggregato Economico VII

U.P.B.2 – Acquisizione di immobilizzazioni tecniche ed opere immobiliari € 74.668,16

GESTIONE DEI RESIDUI

Dei residui passivi, il cui importo all'inizio dell'esercizio era di € 6.070.693,37 , sono stati pagati € 119.674,00 e rimasti da pagare € 5.950.507,43.

SITUAZIONE AMMINISTRATIVA

Mette in evidenza la situazione alla fine dell'esercizio, la quale presenta un disavanzo di amministrazione di € 127.331,55 può essere così sintetizzata:

cassa all'inizio dell'esercizio	€ 4.014.260,61
riscossioni 2013	€ 2.430.042,88
pagamenti 2013	- € 2.542.195,22 (2.248.979,09 per pagamenti + 293.216,13 pignoramento)
cassa alla fine dell'esercizio	€ 3.902.108,27
residui attivi	+ € 2.704.813,54
residui passivi	- € 6.734.253,36
Disavanzo di amministrazione 2013	€ 127.331,55

SITUAZIONE PATRIMONIALE

La situazione patrimoniale rileva la consistenza delle attività, delle passività e, per differenza, del patrimonio netto alla fine dell'esercizio.

ATTIVITA'

Le attività, determinate in € 7.184.521,11 sono così costituite:

B) Immobilizzazioni	€ 577.599,30
così costituite:	
- Immobilizzazioni immateriali	€ 68.193,30
- Immobilizzazioni materiali	€ 509.406,00

C) Attivo circolante		€ 6.606.921,81
così costituito:		
- Residui attivi	€ 2.704.813,54	
- Disponibilità liquido	€ 3.902.108,27	

PASSIVITA'

Le passività, determinate in € 6.441.531,57 sono così costituite:

B) Contributi in Conto Capitale	€ 1.654.369,50
D) Trattamento di Fine Rapporto di Lavoro subordinato	€ 371.581,34
E) Residui passivi	€ 5.079.883,86

PATRIMONIO NETTO

Attività	€ 7.184.521,11
Passività	- € 7.105.834,70
Patrimonio netto	€ 78.686,41

CONTO ECONOMICO

A) Valore della produzione	€ 2.423.516,34
B) Costi della produzione	- € 2.327.806,40
C) Proventi ed oneri finanziari	€ 55.586,89
E) Proventi ed oneri straordinari	€ 626,74
Risultato prima delle imposte	€ 151.923,57
Imposte dell'esercizio	- € 70.986,00
Avanzo Economico	€ 80.937,57

Il Commissario ad Acta
(Dott. Marco Fiorella)



REGIONE SICILIANA
ISTITUTO SPERIMENTALE ZOOTECNICO PER LA SICILIA

Via Roccazzo, 85 – 90136 Palermo
Partita IVA 00122000821
www.iszsicilia.it - info@iszsicilia.it

IL DIRETTORE
Dott. Antonio Console

Prot. n° 5068 del 09 SET 2014

NOTA INTEGRATIVA

Il Rendiconto generale dell'esercizio 2013 è stato redatto secondo il nuovo Regolamento di contabilità degli Enti pubblici istituzionali regionali, contenuto nel Testo coordinato delle disposizioni del D.P.R. 97/2003 e del D.P.Reg. 729/2006.

Il rendiconto chiuso al 31.12.2013, di cui la presente nota integrativa costituisce parte integrante, corrisponde alle risultanze delle scritture contabili ed è redatto secondo gli allegati al suddetto Testo coordinato e precisamente :

- all. n.7, tabella dimostrativa del risultato di amministrazione;
- all. n.9, rendiconto finanziario decisionale;
- all. n.10, rendiconto finanziario gestionale;
- all. n.11, conto economico;
- all. n.12, quadro di riclassificazione dei risultati economici;
- all. n.13, stato patrimoniale;
- all. n.15, situazione amministrativa e prospetto destinazione avanzo di amministrazione.

Nella redazione del rendiconto si è provveduto a valutare le singole voci secondo prudenza ed in previsione di una normale continuità, nonché tenendo conto della funzione economica dell'elemento dell'attivo o del passivo considerato.

Il bilancio di previsione di riferimento è stato approvato dall'Ente con Delibera del Commissario Straordinario n.13 del 5.12.2013 e non sono state effettuate variazioni di bilancio nella parte I entrate e nella parte II uscite.

In ordine alla consistenza dei residui attivi e passivi si rappresenta quanto segue :

Riguardo ai residui attivi, su un complessivo di € 2.704.813,54 al 31.12.2013, quelli provenienti dalla competenza ammontano a € 950.673,97 e sono composti, negli importi più consistenti, dal saldo del contributo del Contributo ad integrazione del bilancio per spese di attività e di funzionamento (rif.Cap. entrata n.031) per € 838.493,45 , dai residui per altre entrate (rif.Cap. entrata n.078) per € 47.000,00 e dal rimborso I.V.A. spettante per il 2013 pari a € 54.701,00 (rif.Cap. entrata n.123).

I residui attivi degli anni precedenti pari a € 1.754.139,57 sono composti in massima parte dal saldo del contributo del MIUR (rif.Cap. entrata n.022) per € 953.992,00 , dal saldo del contributo Progetto miglioramento fondiario – impianto frutteto (rif.Cap. entrata n.046) per € 391.000,03 , dal saldo del contributo Progetto Biodiversità e conservazione germoplasma (rif.Cap. entrata n.048) per euro 76.507,01 e dal saldo contributo ai sensi: Patto territoriale ALTO BELICE CORLEONESE Allegato 2 Legge 23/12/1996 n.662 e punto 2.10.1 della Delibera C.I.P.E., del 21/3/1997 Codice intervento PT/A02/14 (rif.Cap.entrata n.060) € 276.102,39.

I residui passivi per complessivi € 6.734.253,36 si riferiscono per € 5.950.507,43 agli anni precedenti e per € 783.745,93 all'esercizio 2013.

I residui degli anni precedenti scaturiscono per € 141.225,35 da oneri per servizi di vigilanza dell'Azienda Luparello (rif.Cap. uscita n.071), per € 75.000,00 per servizi di vigilanza dell'Azienda

Giardinello, oneri del progetto "Istituto di Sperimentazione pre-clinica e molecular imaging" PON "Ricerca e Competitività 2007-2013" per euro 4.751.791,89 (rif.Cap. uscita n.422), per € 391.000,03 oneri Progetto miglioramento fondiario – impianto frutteto (rif.Cap. uscita n.426), per € 77.497,01 oneri residui relativi al progetto "Biodiversità e conservazione germoplasma (rif.Cap. uscita n.428) e per € 222.843,50 riguardano gli oneri previsti in relazione al saldo del contributo sopra citato ai sensi del Patto territoriale ALTO BELICE CORLEONESE (rif.Cap. uscita n.235 - Cap.entrata n.060).

I residui passivi provenienti dalla competenza 2013 sono composti, negli importi maggiori, dagli oneri previdenziali da Maggio 2013 per € 353.148,55, da utenze per € 97.000,00 e da partite di giro per un totale di € 166.277,80 per versamenti di ritenute d'acconto e contributi I.N.P.S.-ENPAIA per il mese di Dicembre 2013

Alla fine dell'esercizio si evidenzia un risultato di amministrazione con un disavanzo di - € 127.331,55. Il suddetto disavanzo è stato provocato da un pignoramento concretizzatosi a fine Dicembre 2013 per un importo di 293.216,13 euro su sentenza del Tribunale di Termini Imerese 1571/11 in relazione ad un contenzioso sul chilometraggio richiesto da alcuni dipendenti dell'Istituto. Tuttavia in data 19/6/2014, in parziale riforma della sentenza n.1571/2011 di cui sopra, la Corte d'Appello di Palermo, Sezione per la controversie di lavoro, ha proceduto ad un forte ridimensionamento degli importi spettanti ai dipendenti dell'Istituto portandolo a circa 1/8 della somma pignorata.

STATO PATRIMONIALE

Attività

B) Immobilizzazioni

I Immobilizzazioni immateriali

7) Manutenzioni straordinarie e migliorie su beni di terzi

Viene qui inserito la quota relativa alle opere di ristrutturazione eseguite presso l'Azienda Giardinello con contributo regionale ai sensi : Patto territoriale ALTO BELICE CORLEONESE Allegato 2 Legge 23/12/1996 n.662 e punto 2.10.1 della Delibera C.I.P.E. del 21/3/1997 Codice intervento PT/A02/14. Saldo al 31.12.2013 al netto dell'ammortamento al 20% anno 2013 per € 17.048,30.

II Immobilizzazioni materiali

Gli ammortamenti, imputati al conto economico, calcolati indistintamente al 10%, sono riferiti alla residua possibilità di utilizzo del bene a rate costanti a valori storici e nei limiti fiscalmente consentiti dall'art.67 del T.U.I.R.

3) Attrezzature industriali e commerciali

Le quote relative a trattori, attrezzature rurali e zootecniche sono iscritte al costo imponibile. La voce, per un importo complessivo di € 171.749,00, risulta così composta :

Descrizione	01/01/2013	Incrementi	Decrementi	Amm.ti	31/12/2013
Trattori	125.254,40	0,00	0,00	12.525,50	112.728,90
Attrezz. rurali e zootecniche	65.577,60	0,00	0,00	6.557,50	59.020,10
	-----	-----	-----	-----	-----
	212.035,50	0,00	0,00	19.083,00	171.749,00

Descrizione	01/01/2013	Incrementi	Decrementi	Amm.ti	31/12/2013
4) Automezzi e motomezzi	56.116,00	0,00	0,00	5.611,50	50.504,50
	-----	-----	-----	-----	-----
	56.116,00	0,00	0,00	5.611,50	50.504,50

7) Altri beni

Le quote relative a mobilio, libri, attrezzature informatiche e macchine di laboratorio sono al costo imponibile.

Non si è ritenuto opportuno effettuare l'ammortamento del bestiame in quanto lo stesso sfugge alla logica del deprezzamento, semmai si può evidenziare un aumento di valore con l'aumento degli anni e non viceversa, comunque i soggetti sono valutati a valore standard.

La voce, per un importo complessivo di € 287.152,50, risulta così composta :

Descrizione	01/01/2013	Incrementi	Decrementi	Amm.ti	31/12/2013
Mobilio e libri	75.170,50	0,00	0,00	7.517,50	67.653,00
Attrezz. inform.	17.229,50	0,00	0,00	1.722,50	15.507,00
Macchine laboratorio	48.127,50	0,00	0,00	4.812,50	43.315,00
Bestiame	154.927,20	24.931,00	18.180,70	0,00	160.677,50
	-----	-----	-----	-----	-----
	295.454,70	24.931,00	18.180,70	14.052,50	287.152,50

C) Attivo circolante

II. Residui attivi

4) Crediti verso lo Stato ed altri soggetti pubblici

Vengono inseriti in questa voce i residui attivi relativi a contributi interamente da erogare da parte dello Stato e Regione o saldi per contributi già in parte erogati. Il totale pari a € 2.552.793,45 è così composto :

- Da Ministero dell'Istruzione dell'Università e della Ricerca, contributo progetto "Istituto di Sperimentazione pre-clinica e molecular imaging" PON "Ricerca e Competitività 2007-2013" (rif.Cap. entrata n.022) € 953.992,00.
- Da Ass. Regionale delle Risorse Agricole ed Alimentari, contributo ad integrazione bilancio per spese di attività e funzionamento (rif.Cap. entrata n.031) € 839.059,59 (presso Tesoreria).
- Da Ass. Regionale della Famiglia, delle Politiche Sociali e del Lavoro, contributo art.11 e 12 L.R. n.85 del 21.12.1995 (rif.Cap.entrata n.059) € 6.132,97 (presso Tesoreria).
- Da Ass. Regionale delle Risorse Agricole ed Alimentari, contributo "Progetto lepre italiana" € 10.000,00.
- Da Ass. Regionale delle Risorse Agricole ed Alimentari contributo Progetto miglioramento fondiario - impianto frutteto (rif.Cap. entrata n.046) per € 391.000,03.

- Patto territoriale ALTO BELICE CORLEONESE Allegato 2 Legge 23/12/1996 n.662 e punto 2.10.1 della Delibera C.I.P.E. del 21/3/1997 Codice intervento PT/A02/14 (rif.Cap.entrata n.060) € 276.102,39.
- Da Ass. Regionale delle Risorse Agricole ed Alimentari contributo Progetto Biodiversità e conservazione germoplasma (rif.Cap. entrata n.048) per € 76.507,01.

4-bis) Crediti tributari

Vengono inseriti in questa voce i residui attivi relativi a rimborsi I.V.A. per l'anno 2013 per € 54.701,00 (rif.Cap.entrata n.123).

5) Crediti verso altri

Vengono inseriti in questa voce i rimanenti residui attivi non compresi nelle categorie di cui sopra e precisamente proventi per vendite e prestazioni di servizi per complessivi €97.319,09.

Sul totale è stata calcolata una svalutazione del 5% pari a euro 4.866,00 imputata alla relativa voce del conto economico.

IV. Disponibilità liquido

1) Depositi bancari e postali

Totale cassa al 31.12.2013 per € 3.902.108,27

Passività

A) Patrimonio Netto

VIII Disavanzi economici portati a nuovo - € 2.251,16

IX Avanzo economico d'esercizio € 80.937,57

Totale Patrimonio netto € 78.686,41

B) Contributi in Conto Capitale

1) Per contributi a destinazione vincolata

Vengono inseriti in questa voce gli importi dei contributi a destinazione vincolata interamente da erogare da parte della Regione o saldi per contributi già in parte erogati. Il totale pari a € 1.654.369,50 è così composto :

- Saldo Contributo Progetto "Istituto di Sperimentazione pre-clinica e molecular imaging" PON "Ricerca e Competitività 2007-2013" (rif.Cap.uscite n.422) € 953.992,00;
- Saldo contributo ai sensi: Patto territoriale ALTO BELICE CORLEONESE Allegato 2 Legge 23/12/1996 n.662 e punto 2.10.1 della Delibera C.I.P.E. del 21/3/1997 Codice intervento PT/A02/14 (rif.Cap.uscite n.235) € 222.843,50.
- Saldo contributo Progetto miglioramento fondiario – impianto frutteto (rif.Cap. uscite n.426) per € 391.000,03.

- Contributo "Progetto lepre italica" (rif.Cap. uscite n.417) € 10.026,96.
- Contributo Progetto Biodiversità e conservazione germoplasma (rif.Cap. uscite n.428) per € 76.507,01.

D) Trattamento di Fine Rapporto di Lavoro

Descrizione	01/01/2012	Incrementi	Decrementi	31/12/2012
Indennità di fine rapporto di lavoro al personale cessato dal servizio	€ 370.838,20	€ 7.369,00	€ 6.625,86	€ 371.581,34

E' opportuno specificare che dal 2007 l'Istituto procede accantonamenti mensili presso la Fondazione E.N.P.A.I.A. , pertanto resta a carico ulteriore dell'ente soltanto la quota di rivalutazione annuale del fondo T.F.R. precedentemente accantonato. Nella tabella di cui sopra nella colonna decrementi viene considerato l'importo di TFR erogato nell'esercizio.

E) Residui passivi

5) Debiti verso fornitori

I debiti nei confronti dei fornitori sono stati così raggruppati:

5) Debiti verso fornitori	€ 4.498.073,18
8) Debiti tributari	€ 105.174,58
9) Debiti verso istituti di previdenza e sicurezza sociale	€ 476.636,00

Totale	€ 5.079.883,86

CONTO ECONOMICO

A) Valore della produzione

1) Proventi e corrispettivi per la produzione delle prestazioni e servizi

Nella voce sono inseriti gli introiti per vendite di bestiame e prodotti zootecnici, introiti per prestazioni di servizi (monte equine) e altre entrate di diverse tipologie (in genere premi comunitari e rimborsi ENEL).

5) Altri ricavi e proventi

Nella voce sono inseriti i contributi di competenza dell'esercizio per un totale di € 2.348.000,00 :

- Da Ass. Regionale delle Risorse Agricole ed Alimentari, contributo ad integrazione bilancio per spese di attività e funzionamento (rif.Cap. entrata n.031) € 2.348.000,00;

B) Costi della produzione

6) Per materie prime, sussidiarie, consumo e merci

Nella voce sono appostate le spese relative, materiale di consumo e per manutenzione, carburanti e lubrificanti, per un totale di euro 93.894,88.

7) Per servizi

La voce comprende le spese relative a progetti approvati e finanziati, utenze, assicurazioni, spese postali, facchinaggi, mangimi, farmaci, sementi, concimi per euro 148.157,48.

9) Per il personale

a) Salari e stipendi

Gli stipendi pagati per un totale di € 1.491.407,38 sono così specificati:

- Personale zootecnico dell'Istituto	€ 1.447.464,64
- Variabile stipendio ai Dirigenti regionali	€ 31.121,51
- Indennità al personale regionale (comparto)	€ 12.821,23

Totale	€ 1.491.407,38

b) Oneri sociali

Per contributi I.N.P.S. ed ENPAIA € 508.868,00

c) Trattamento di fine rapporto

- Quota di rivalutazione annua del fondo T.F.R. € 7.369,00

e) Altri costi

- Per missioni al personale zootecnico e regionale € 781,76

10) Ammortamenti e svalutazioni

a) Ammortamento delle immobilizzazioni immateriali

L'importo di € 17.048,30 si riferisce la quota di ammortamento al 20% per l'anno 2013 relativa alle opere di ristrutturazione eseguite presso l'Azienda Giardinello con contributo regionale ai sensi: Patto territoriale ALTO BELICE CORLEONESE

b) Ammortamento delle immobilizzazioni materiali

L'importo di € 38.747,00 si riferisce al totale delle quote di ammortamento al 10% per l'anno 2013 delle voci nn.3,4 e 7 delle immobilizzazioni materiali dello Stato Patrimoniale già sopra citate in dettaglio.

- d) Svalutazione dei crediti compresi nell'attivo circolante € 4.866,00
e delle disponibilità liquide

13) Oneri diversi di gestione

La voce porta un totale di € 15.833,28 così riferita :

- | | |
|---|------------|
| - Assegni ed indennità alla Presidenza (Cap.uscita n.001) | € 7.499,97 |
| - Compensi,indennità e rimborsi Collegio sindacale (Cap.uscita n.003) | € 9.166,63 |

C) Proventi ed oneri finanziari

16) Altri proventi finanziari

- e) Proventi diversi dai precedenti
-

L'importo di € 54.701,00 è riferito al rimborso I.V.A. per l'anno 2013.

17) Interessi ed altri oneri finanziari

L'importo di € 885,89 (+) è composto per euro 7,81 (-) da commissioni bancarie, da euro 2.357,56 (-) per oneri riguardanti spese per valori bollati, tasse governative, TARSU, e per € 5.250,70 (+) da interessi attivi.

E) Proventi ed oneri straordinari

22) Sopravvenienze attive ed insussistenze del passivo derivanti dalla gestione dei residui

La sopravvenienza attiva scaturisce dall'eliminazione dai residui passivi di euro 511,94 e dall'accertamento in + ai residui attivi 2012 per € 114,80.

Imposte dell'esercizio

L'importo di € 70.986,00 si riferisce alle quote IRAP da versare.

Il conto economico chiude con un avanzo pari a euro 80.937,57.

Il Commissario ad Acta
(Dott. Marco Fiorella)




REGIONE SICILIANA – ASSESSORATO AGRICOLTURA E FORESTE
ISTITUTO SPERIMENTALE ZOOTECNICO PER LA SICILIA
RENDICONTO FINANZIARIO DECISIONALE

ANNO 2013

CODICE	CAPITOLO	DENOMINAZIONE	ANNO FINANZIARIO 2013			ANNO FINANZIARIO 2012		
			Residui	Competenza	Cassa	Residui	Competenza (accertamenti)	Cassa (riscossioni)
1		Avanzo di amministrazione presunto Fondo iniziale di Cassa presunto		99.709,77	4.014.280,61		405.220,12	4.322.187,18
1.1		CENTRO DI RESPONSABILITA' "A"						
		TITOLI I - ENTRATE CORRENTI						
1.1.1		AGGREGATO ECONOMICO I - Trasferimenti Correnti						
1.1.1.1		U.P.B. 1 - Trasferimenti dalla Regione	839.059,59	2.348.000,00	1.521.458,51	1.890.000,00	1.899.446,11	
1.1.1.2		U.P.B. 2 - Trasferimenti da U.E., Stato ed E.E.L.L.	953.992,00	0,00	0,00	0,00	0,00	
1.1.1.3		U.P.B. 3 - Trasferimenti da altri Enti Pubblici	759.742,40	0,00	231.809,36	713.774,76	11.148,56	
1.1.1.4		U.P.B. 4 - Trasferimenti da Privati	0,00	0,00	0,00	0,00	0,00	
		TOTALE AGGREGATO ECONOMICO I	2.552.793,99	2.348.000,00	1.753.267,87	2.603.774,76	1.910.594,67	
1.1.2		AGGREGATO ECONOMICO II - Altre Entrate Correnti						
1.1.2.1		U.P.B. 1 - Contributi Obbligatori	0,00	0,00	0,00	0,00	0,00	
1.1.2.2		U.P.B. 2 - Redditi Finanziari	384,02	5.250,70	6.645,52	21.514,09	21.938,35	
1.1.2.3		U.P.B. 3 - Redditi da Mobili ed Immobili	0,00	0,00	0,00	0,00	0,00	



CODICE	CAPITOLO	DENOMINAZIONE	ANNO FINANZIARIO 2013			ANNO FINANZIARIO 2012		
			Residui	Competenza	Cassa	Residui	Competenza (accertamenti)	Cassa (riscossioni)
1.1.2.4		U.P.B. 4 - Vendita di Beni e Servizi e altri Diritti	63.789,24	75.516,34	63.947,64	52.220,54	47.175,91	11.647,37
1.1.2.5		U.P.B. 5 - Altre Entrate	0,00	0,00	0,00	0,00	0,00	0,00
1.1.2.6		U.P.B. 6 - Indennità, Interessi di mora, Sanzioni amministrative	0,00	0,00	0,00	0,00	0,00	0,00
1.1.2.7		U.P.B. 7 - Restituzioni, recuperi e Rimborsi diversi e partite compensano la spesa	54.701,00	54.701,00	120.804,80	120.805,00	97.708,00	160.024,00
		TOTALE AGGREGATO ECONOMICO II	118.874,26	135.468,04	191.397,96	174.804,38	166.398,00	193.609,72
		TOTALE TITOLO I	2.671.668,25	2.483.468,04	1.944.665,83	2.132.866,24	2.770.172,76	2.104.204,39
1.2		TITOLO II - ENTRATE IN CONTO CAPITALE						
1.2.3		AGGREGATO ECONOMICO III - Entrate per Alienazione di Beni Patrimoniali						
1.2.3.1		U.P.B. 1 - Entrate per Alienazione di Beni Immobili						
1.2.3.2		U.P.B. 2 - Entrate per Alienazione di Beni Mobili						
		TOTALE AGGREGATO ECONOMICO III	0,00	0,00	0,00	0,00	0,00	0,00
1.2.4		AGGREGATO ECONOMICO IV - Entrate per Riscossione di Crediti						
1.2.4.1		U.P.B. 1 - Riscossione di crediti						
		TOTALE AGGREGATO ECONOMICO IV	0,00	0,00	0,00	0,00	0,00	0,00
1.2.5		AGGREGATO ECONOMICO V - Entrate per Trasferimenti in Conto Capitale						
1.2.5.1		U.P.B. 1 - Trasferimenti dalla Regione	0,00	0,00	0,00	0,00	0,00	0,00
1.2.5.2		U.P.B. 2 - Trasferimenti da U.E., Stato ed E.E.L.L.	0,00	0,00	0,00	0,00	0,00	0,00
1.2.5.3		U.P.B. 3 - Trasferimenti da altri Enti Pubblici	0,00	0,00	0,00	0,00	0,00	0,00
1.2.5.4		U.P.B. 4 - Trasferimenti da Privati	0,00	0,00	0,00	0,00	0,00	0,00
		TOTALE AGGREGATO ECONOMICO V	0,00	0,00	0,00	0,00	0,00	0,00



RENDICONTO FINANZIARIO DECISIONALE

PARTI I ENTRATE

CODICE	CAPITOLO	DENOMINAZIONE	ANNO FINANZIARIO 2013			ANNO FINANZIARIO 2012		
			Residui	Competenza	Cassa	Residui	Competenza (accertamenti)	Cassa (riscossioni)
1.2.6		AGGREGATO ECONOMICO VI - Altre Entrate in Conto Capitale						
1.2.6.1		U.P.B. 1 - Altre Entrate in Conto Capitale	0,00	0,00	0,00	0,00	0,00	0,00
		TOTALE AGGREGATO ECONOMICO VI	0,00	0,00	0,00	0,00	0,00	0,00
		TOTALE TITOLO II	0,00	0,00	0,00	0,00	0,00	0,00
1.3		TITOLO III - ENTRATE PER ACCENSIONE DI PRESTITI						
1.3.7		AGGREGATO ECONOMICO VII - Accensione di Prestiti						
1.3.7.1		U.P.B. 1 - Assunzione di mutui	0,00	0,00	0,00	0,00	0,00	0,00
1.3.7.2		U.P.B. 2 - Anticipazioni	0,00	0,00	0,00	0,00	0,00	0,00
1.3.7.3		U.P.B. 3 - Emissione di obbligazioni	0,00	0,00	0,00	0,00	0,00	0,00
1.3.7.4		U.P.B. 4 - Assunzione di altri debiti finanziari	0,00	0,00	0,00	0,00	0,00	0,00
		TOTALE AGGREGATO ECONOMICO VII	0,00	0,00	0,00	0,00	0,00	0,00
		TOTALE TITOLO III	0,00	0,00	0,00	0,00	0,00	0,00
1.4		TITOLO IV - ENTRATE PER CONTABILITA' SPECIALI						
1.4.3		AGGREGATO ECONOMICO VIII - Contabilità Speciali						
1.4.3.1		U.P.B. 1 - Contabilità Speciali	0,00	0,00	0,00	0,00	0,00	0,00
		TOTALE AGGREGATO ECONOMICO VIII	0,00	0,00	0,00	0,00	0,00	0,00
		TOTALE TITOLO IV	0,00	0,00	0,00	0,00	0,00	0,00



RENDICONTO FINANZIARIO DECISIONALE

PARTI I ENTRATE

CODICE	CAPITOLO	DENOMINAZIONE	ANNO FINANZIARIO 2013		ANNO FINANZIARIO 2012		
			Residui	Competenza	Residui	Competenza (accertamenti)	Cassa (riscossioni)
1.5		TITOLO V - ENTRATE PER PARTITE DI GIRO					
1.5.9		AGGREGATO ECONOMICO IX - Partite di Giro	33.145,29	496.131,05	23.276,29	481.587,12	481.803,76
1.5.9.1		U.P.B. 1 - Entrate aventi natura di Partite di Giro	33.145,29	496.131,05	23.276,29	481.587,12	481.803,76
		TOTALE AGGREGATO ECONOMICO IX	33.145,29	496.131,05	23.276,29	481.587,12	481.803,76
		TOTALE TITOLO V	2.704.813,54	2.978.599,09	2.156.142,53	3.251.759,88	2.586.008,15
		TOTALE ENTRATE CENTRO DI RESPONSABILITA' "A"	2.704.813,54	2.978.599,09	2.156.142,53	3.251.759,88	4.322.187,18
				6.444.303,49		6.908.195,33	



CODICE	CAPITOLO	DENOMINAZIONE	ANNO FINANZIARIO 2013			ANNO FINANZIARIO 2012		
			Residui	Competenza (impegni)	Cassa (pagamenti)	Residui	Competenza (impegni)	Cassa (pagamenti)
1		Disavanzo di amministrazione presunto						
		CENTRO DI RESPONSABILITA' "A"						
1.1		TITOLO I - SPESE CORENTI						
1.1.1		AGGREGATO ECONOMICI I - Spese di Funzionamento						
1.1.1.1		U.P.B. 1 - Oneri per il Personale in Attivita di Servizio	359.543,61	2.001.057,14	1.653.930,27	12.416,74	1.527.170,92	1.574.355,37
1.1.1.2		U.P.B. 2 - Spese per l'acquisto di Beni di Consumo e di Servizi	488.070,98	189.136,53	44.426,42	343.572,87	331.277,01	173.861,31
		TOTALE AGGREGATO ECONOMICI I	847.614,59	2.190.193,67	1.698.356,69	355.989,61	1.858.447,93	1.748.216,68
1.1.2		AGGREGATO ECONOMICI II - Spese per trattamenti di quiescenza e simili						
1.1.2.1		U.P.B. 1 - Oneri per il personale in Quiescenza	0,00	0,00	0,00	0,00	0,00	0,00
1.1.2.2		U.P.B. 2 - Accantonamento per Trattamento di Fine Rapporto / Buonuscisa	0,00	6.625,86	6.625,86	0,00	77.272,02	77.272,02
		TOTALE AGGREGATO ECONOMICI II	0,00	6.625,86	6.625,86	0,00	77.272,02	77.272,02



RENDICONTO FINANZIARIO DECISIONALE

PARTI I USCITE

CODICE	CAPITOLO	DENOMINAZIONE	ANNO FINANZIARIO 2013				ANNO FINANZIARIO 2012		
			Residui	Competenza (impegni)	Cassa (pagamenti)	Residui	Competenza (impegni)	Cassa (pagamenti)	
1.1.3		AGGREGATO ECONOMICO III- Eventuali Accantonamenti a Fondi Rischi ed Oneri							
1.1.3.1		U.P.B. 1 - Fondi Rischi	0,00	0,00	0,00	0,00	0,00	0,00	
1.1.3.2		U.P.B. 2 - Fondi Oneri Futuri	0,00	0,00	0,00	0,00	0,00	0,00	
1.1.3.3		U.P.B. 3 - Accantonamenti a fondo per rinnovi contrattuali	0,00	0,00	0,00	0,00	0,00	0,00	
		TOTALE AGGREGATO ECONOMICO III	0,00	0,00	0,00	0,00	0,00	0,00	
1.1.4		AGGREGATO ECONOMICO IV - Spese per interventi di Parte Corrente							
1.1.4.1		U.P.B. 1 - Spese per partecipazioni istituzionali	5.300.386,96	52.915,83	52.197,70	5.299.668,83	848.601,16	375.329,54	
1.1.4.2		U.P.B. 2 - Spese non classificabili in altre voci	0,00	0,00	0,00	0,00	244,42	244,42	
1.1.4.3		U.P.B. 3 - Poste Correttive e Compensative di Entrate Correnti	0,00	0,00	0,00	0,00	0,00	0,00	
		TOTALE AGGREGATO ECONOMICO IV	5.300.386,96	52.915,83	52.197,70	5.299.668,83	848.845,58	375.573,96	
1.1.5		AGGREGATO ECONOMICO V - Spese per Oneri del Debito							
1.1.5.1		U.P.B. 1 - Oneri Finanziari da Mutui	0,00	0,00	0,00	0,00	0,00	0,00	
1.1.5.2		U.P.B. 2 - Oneri Finanziari da Anticipazioni Passive	2,00	7,81	7,62	1,81	10,54	51,24	
1.1.5.3		U.P.B. 3 - Oneri Finanziari da Obbligazioni	0,00	0,00	0,00	0,00	0,00	0,00	
1.1.5.4		U.P.B. 4 - Oneri Finanziari da Debiti Diversi	0,00	0,00	0,00	0,00	0,00	0,00	
		TOTALE AGGREGATO ECONOMICO V	2,00	7,81	7,62	1,81	10,54	51,24	
1.1.6		AGGREGATO ECONOMICO VI- Oneri Comuni di Parte Corrente							
1.1.6.1		U.P.B. 1 - Oneri per gli Organi dell'Ente	0,00	16.666,60	16.666,60	0,00	15.833,28	15.833,28	
1.1.6.2		U.P.B. 2 - Oneri tributari	74.986,00	75.343,04	2.357,04	2.000,00	77.354,56	75.354,56	
1.1.6.3		U.P.B. 3 - Fondi di Riserva	0,00	0,00	0,00	0,00	0,00	0,00	
		TOTALE AGGREGATO ECONOMICO VI	74.986,00	92.009,64	19.023,64	2.000,00	93.187,84	91.187,84	
		TOTALE TITOLO I	6.222.989,55	2.341.752,81	1.776.211,51	5.657.660,25	2.877.763,91	2.292.301,74	



RENDICONTO FINANZIARIO DECISIONALE

PARTE II USCITE

CODICE	CAPITOLO	DENOMINAZIONE	ANNO FINANZIARIO 2013			ANNO FINANZIARIO 2012		
			Residui	Competenza (impegni)	Cassa (pagamenti)	Residui	Competenza (impegni)	Cassa (pagamenti)
1.2		TITOLO II - SPESE IN CONTO CAPITALE						
		AGGREGATO ECONOMICO VII - Spese pr gli Investimenti						
1.2.7		U.P.B. 1 - Acquisizione di Beni di uso durevole ed opere immobiliari	259.246,09	0,00	0,00	259.246,09	9.500,00	9.500,00
1.2.7.1								
1.2.7.2		U.P.B. 2 - Acquisizione di Immobilizzazioni Tecniche	2.788,75	74.668,16	96.721,79	25.142,32	0,00	96.277,11
1.2.7.3		U.P.B. 3 - Partecipazioni ed Acquisto di Valori Mobiliari	0,00	0,00	0,00	0,00	0,00	0,00
1.2.7.4		U.P.B. 4 - Concessioni di Crediti ed Anticipazioni	0,00	0,00	0,00	0,00	0,00	0,00
1.2.7.5		U.P.B. 5 - Indennità di Anzianità e similari al personale cessato dal servizio	0,00	0,00	0,00	0,00	0,00	0,00
		TOTALE AGGREGATO ECONOMICO VII	262.034,84	74.668,16	96.721,79	284.388,41	9.500,00	105.777,11



RENDICONTO FINANZIARIO DECISIONALE

PARTI II USCITE


CODICE	CAPITOLO	DENOMINAZIONE	ANNO FINANZIARIO 2013				ANNO FINANZIARIO 2012			
			Residui	Competenza (impegni)	Cassa (pagamenti)		Residui	Competenza (impegni)	Cassa (pagamenti)	
1.2.8		AGGREGATO ECONOMICO VIII - Oneri Comuni di Conto Capitale								
1.2.8.1		U.P.B. 1 - Fondo di Riserva	0,00	0,00	0,00	0,00	0,00	0,00	0,00	
1.2.8.2		U.P.B. 2 - Buonuscia al Personale	0,00	0,00	0,00	0,00	0,00	0,00	0,00	
1.2.8.3		U.P.B. 3 - Fondi per residui perenti in Conto Capitale	0,00	0,00	0,00	0,00	0,00	0,00	0,00	
		TOTALE AGGREGATO ECONOMICO VIII	0,00	0,00	0,00	0,00	0,00	0,00	0,00	
1.2.9		AGGREGATO ECONOMICO IX - Spese per interventi in Conto Capitale								
		TOTALE AGGREGATO ECONOMICO IX	0,00	0,00	0,00	0,00	0,00	0,00	0,00	
1.2.10		AGGREGATO ECONOMICO X - Eventuali Accantonamenti per Spese Future in Conto Capitale e Ripristino Investimenti								
1.2.10.1		U.P.B. 1 - Spese Future	0,00	0,00	0,00	0,00	0,00	0,00	0,00	
1.2.10.2		U.P.B. 2 - Ripristino Investimenti	0,00	0,00	0,00	0,00	0,00	0,00	0,00	
		TOTALE AGGREGATO ECONOMICO X	0,00	0,00	0,00	0,00	0,00	0,00	0,00	
		TOTALE TITOLO II	262.034,84	74.658,16	96.721,79	284.388,41	9.500,00	105.777,11		
1.3		TITOLO III - SPESE PER RIMBORSO DI PRESTITI								
		AGGREGATO ECONOMICO XI - Rimborso di Prestiti								
1.3.11.1		U.P.B. 1 - Rimborso Finanziari di Mutui	0,00	0,00	0,00	0,00	0,00	0,00	0,00	
1.3.11.2		U.P.B. 2 - Rimborso di Anticipazioni Passive	0,00	0,00	0,00	0,00	0,00	0,00	0,00	
1.3.11.3		U.P.B. 3 - Rimborso di obbligazioni	0,00	0,00	0,00	0,00	0,00	0,00	0,00	
1.3.11.4		U.P.B. 4 - Estinzione di Debiti Diversi	0,00	0,00	0,00	0,00	0,00	0,00	0,00	
		TOTALE AGGREGATO ECONOMICO XI	0,00	0,00	0,00	0,00	0,00	0,00	0,00	
		TOTALE TITOLO III	0,00	0,00	0,00	0,00	0,00	0,00	0,00	



RENDICONTO FINANZIARIO DECISIONALE

PARTE II USCITE

CODICE	CAPITOLO	DENOMINAZIONE	ANNO FINANZIARIO 2013				ANNO FINANZIARIO 2012	
			Residui	Competenza (impegni)	Cassa (pagamenti)	Residui	Competenza (impegni)	Cassa (pagamenti)
1.4		TITOLO I V - SPESE PER CONTABILITA' SPECIALI						
1.4.12		AGGREGATO ECONOMICO XII - Contabilità Speciali						
		TOTALE AGGREGATO ECONOMICO XII	0,00	0,00	0,00	0,00	0,00	0,00
		TOTALE TITOLO I V	0,00	0,00	0,00	0,00	0,00	0,00
1.5		TITOLO V - SPESE PER PARTITE DI GIRO						
1.5.13		AGGREGATO ECONOMICO XIII - Partite di Giro						
1.5.13.1		U.P.B. 1 - Spese aventi natura di Partite di Giro	249.228,97	496.630,05	376.045,79	128.644,71	479.537,86	495.855,87
		TOTALE AGGREGATO ECONOMICO XIII	249.228,97	496.630,05	376.045,79	128.644,71	479.537,86	495.855,87
		TOTALE TITOLO V	249.228,97	496.630,05	376.045,79	128.644,71	479.537,86	495.855,87
		TOTALE USCITE CENTRO DI RESPONSABILITA' "A"	6.734.253,36	2.913.051,02	2.248.979,09	6.070.693,37	3.366.801,77	2.893.934,72



RISPETTO DEI LIMITI PREVISTI DALL'ART.16 DELLA L.R. 11/2010

RISPETTO DEI LIMITI PREVISTI DAL COMMA 4 :

- Saldo finanziario di parte corrente accertato da consuntivo 2009

	Competenza		Cassa
Entrate			
Titolo I – Entrate Correnti (accertate)	€ 3.165.682,56	(riscosse)	€ 2.973.481,72
Uscite			
Titolo I – Spese Correnti (impegnate)	€ 3.255.673,23	(pagate)	€ 2.809.519,90
	-----		-----
Saldo finanziario	- 89.990,67		163.961,82

Il saldo finanziario negativo del saldo finanziario di competenza deriva dal mancato pareggio tra le previsioni definitive delle entrate e le previsioni definitive delle uscite sia in termini di competenza che di cassa, tale differenza è dovuta al taglio definitivo di euro 275.000,00 determinato nel mese di Novembre 2009 con D.P.R.1881/2009 e 2223/2009, a bilancio approvato ed a impegni già assunti che hanno di fatto impedito di poter procedere a ogni possibile intervento di assestamento di bilancio.

- Detrazione del 2% , calcolata sul saldo finanziario, da applicare al consuntivo 2013 di parte corrente con esclusione delle spese per il personale e delle spese aventi natura obbligatoria :

	Competenza		Cassa
	0		3.280,00

	impegni 2009		impegni 2013
a) Totale Titolo I	€ 3.255.673,23		€ 2.341.752,81
UPB1 Aggreg.Economico I	€ 2.031.578,70 -	UPB1 Aggreg.Economico I	€ 2.001.057,14 -
	-----		-----
Differenza	€ 1.224.094,53		€ 340.695,67
Detrazione 2%	€ 0,00	Detrazione 2%	€ 0,00
	-----		-----
Previsione compatibile	€ 1.224.094,53		€ 340.695,67

A detrarre dal consuntivo 2013 per spese obbligatorie :



Cap. 051 Spese per energia elettrica per illuminazione	€	15.000,00-
Cap. 052 Combustibile, energia elettrica per riscaldamento e spese per conduzione degli impianti tecnici	€	40.000,00-
Cap. 054 Canoni d'acqua	€	2.000,00-
Cap. 056 Premi di assicurazione	€	6.370,00-
Cap. 410 Progetto per il miglioramento, mantenimento, salvaguardia biodiversità razze autoctone (istituzionale)	€	23.193,77-
Cap. 165 Imposte, Tasse e Tributi vari	€	73.343,04-

Differenza € 180.788,86

Nei limiti di quanto previsto dall'Art.16 comma 4.


b)	pagamenti 2009	pagamenti 2013
Totale Titolo I	€ 2.809.519,90	€ 1.776.211,51
UPB1 Aggreg. Economico I	€ 1.932.651,21 -	UPB1 Aggreg. Economico I € 1.653.930,27 -
	-----	-----
Differenza	€ 876.868,69	€ 122.281,24
Detrazione 2%	€ 3.280,00	€ 3.280,00
	-----	-----
Previsione compatibile	€ 873.588,69	€ 119.001,24

A detrarre dal consuntivo 2013 per spese obbligatorie :

Cap. 051 Spese per energia elettrica per illuminazione	€	0,00-
Cap. 052 Combustibile, energia elettrica per riscaldamento e spese per conduzione degli impianti tecnici	€	0,00-
Cap. 054 Canoni d'acqua	€	0,00-
Cap. 056 Premi di assicurazione	€	0,00-
Cap. 087 Oneri servizi vigilanza Coop. Unione Lavoro Mezzogiorno	€	0,00-
Cap. 100 Spese per la comunicazione e la informazione pubblica	€	0,00-
Cap. 410 Progetto per il miglioramento, mantenimento, salvaguardia biodiversità razze autoctone (istituzionale)	€	11.062,51-
Cap. 165 Imposte, Tasse e Tributi vari	€	2.357,04-

Differenza € 105.581,69

Nei limiti di quanto previsto dall'Art.16 comma 4.



Oneri per il personale

	Spese 2009	Impegni 2013
Personale Istituto	€ 1.385.392,72	€ 1.447.464,64
straordinario	€ 29.593,41	€ 0,00
buoni pasto	€ 8.689,20	€ 0,00
missioni	€ 29.995,17	€ 781,76
	-----	-----
	€ 1.453.670,50	€ 1.448.246,40
Personale regionale		
Dirigenti	€ 78.931,77	€ 31.121,51
Comparto	€ 2.875,00 **	€ 12.821,23 °
	-----	-----
	€ , 81.806,77	€ 43.942,74

** le spettanze FAMP 2009 del Comparto sono state liquidate nel 2010
per mancanza di fondi derivanti dal taglio al bilancio 2009 di cui sopra è detto.

° l'importo si riferisce alle spettanze FAMP 2012 liquidate nel 2013.

Totale	€ 1.535.477,27	€ 1.492.189,14
---------------	-----------------------	-----------------------

Nei limiti di quanto previsto dall'Art.16 comma 4.

Spese relative a consulenze,incarichi e collaborazioni

	impegni 2009		impegni 2013
Cap.061 Oneri e compensi speciali per incarichi (consulenze, collaborazioni)	€ 91.655,83	Cap.061 Oneri e compensi speciali per incarichi (consulenze, collaborazioni)	€ 27.300,00

	€ 91.655,83		
Detrazione 2 %	€ 1.833,00		

Previsione compatibile	€ 89.822,83		-----
			€ 27.300,00

Nei limiti di quanto previsto dall'Art.16 comma 4.



pagamenti 2009

Cap.061 Oneri e compensi speciali €	47.084,50
per incarichi (consulenze, collaborazioni)	

€	47.084,50
Detrazione 2 %	€ 942,00

Previsione compatibile	€ 46.142,50

pagamenti 2013

Cap.061 Oneri e compensi speciali €	13.451,76
per incarichi (consulenze, collaborazioni)	

€	13.451,76

Nei limiti di quanto previsto dall' Art.16 comma 4.



RISPETTO DEI LIMITI PREVISTI DALL'ART.18 DELLA L.R. 11/2010

RISPETTO DEI LIMITI PREVISTI DAL COMMA 1 :

Oneri per il personale regionale

	Spese 2009	Spese 2013
Dirigenti	€ 78.931,77	€ 31.121,51
Comparto	€ 2.875,00 **	€ 12.821,23 °
	-----	-----
	€ 81.806,77	€ 43.942,74

** le spettanze FAMP 2009 del Comparto sono state liquidate nel 2010 per mancanza di fondi derivanti dal taglio al bilancio 2009 di cui sopra è detto.

° l'importo si riferisce alle spettanze FAMP 2012 liquidate nel 2013.

Va rilevato che l'Istituto con legge Regionale n.15 del 5/11/2004 ha avuto assegnato e consolidato nei bilanci successivi una integrazione al contributo annuale di € 596.000,00 così ripartite:

Maggiori oneri derivanti dall'applicazione del contratto zootecnico ai dipendenti dell'Ente (Art.14 dello Statuto) (Spesa obbligatoria)

Spesa prevista euro 491.000,00

Maggiori oneri derivanti dal dimensionamento organizzativo e strutturale. (Spesa obbligatoria deliberazione di Giunta Regionale n.23 del 2/2/2004)

Spesa prevista euro 105.000,00

L'Art. 18 fa "salve le ipotesi espressamente previste da eventuali disposizioni di leggi speciali" tra le quali vanno annoverate la sopra citata legge Regionale n.15 del 5/11/2004 e la deliberazione della Giunta Regionale n.23 del 2/2/2004.

Conseguentemente, le previsioni di spesa per il salario accessorio dei dirigenti dell'Istituto così come sopra esposto, risulta inferiore all'importo a suo tempo assegnato, pari a euro 105.000,00.

Parimenti, l'importo di € 12.821,23, riferito al FAMP per il personale non dirigenziale, è inferiore al tetto del 15% del monte salario tabellare dei dipendenti che ammonta a € 16.008,00 mensili.



RISPETTO DEI LIMITI PREVISTI DALL'ART.23 DELLA L.R. 11/2010

	impegni 2009		impegni 2013
Cap.045 Spese per l'organizzazione e la partecipaz. a convegni	€ 0,00	Cap.045 Spese per l'organizzazione e la partecipaz. a convegni	€ 0,00
Cap.059 Spese divulgazione,propaganda e pubblicaz. attività Istituto	€ 6.200,00	Cap.059 Spese divulgazione,propaganda e pubblicaz. attività Istituto	€ 0,00
Cap.112 Progetto promozione,e divulgaz. attività Istituto	€ 14.000,00	Cap.112 Progetto promozione e divulgaz. attività Istituto	€ 0,00
	-----		-----
	€ 20.200,00		
Detrazione 20 %	€ 4.040,00		
	-----		-----
Previsione compatibile	€ 16.160,00		€ 0,00

Nei limiti di quanto previsto dall'Art.23.


	pagamenti 2009		pagamenti 2013
Cap.045 Spese per l'organizzazione e la partecipaz. a convegni	€ 0,00	Cap.045 Spese per l'organizzazione e la partecipaz. a convegni	€ 0,00
Cap.059 Spese divulgazione,propaganda e pubblicaz. attività Istituto	€ 5.100,00	Cap.059 Spese divulgazione,propaganda e pubblicaz. attività Istituto	€ 0,00
Cap.112 Progetto promozione e divulgaz. attività Istituto	€ 10.240,00	Cap.112 Progetto promozione e divulgaz. attività Istituto	€ 0,00
	-----		-----
	€ 15.340,00		
Detrazione 20 %	€ 3.068,00		
	-----		-----
Previsione compatibile	€ 12.272,00		€ 0,00

Nei limiti di quanto previsto dall'Art.23.




STATO PATRIMONIALE AL 31.12.2013

ATTIVITA'	ANNO 2013	ANNO 2012	PASSIVITA'	ANNO 2013	ANNO 2012
A) CREDITI VERSO LO STATO ED ALTRI ENTI PUBBLICI PER LA PARTECIPAZIONE AL PATRIMONIO INIZIALE			A) PATRIMONIO NETTO		
B) IMMOBILIZZAZIONI			I. Fondo di dotazione		
I. Immobilizzazioni immateriali			II. Riserve obbligatorie e derivanti da leggi		
1) Costi di impianto e di ampliamento			III. Riserve di rivalutazione		
2) Costi di ricerca, di sviluppo e di pubblicità			IV. Contributi a fondo perduto		
3) Diritti di brevetto industriale e diritti di utilizzazione delle opere di ingegno			V. Contributi per ripiano disavanzi		
4) Concessioni, licenze, marchi e diritti simili			VI. Riserve statutarie		
5) Avviamento			VII. Altre riserve distintamente indicate		
6) Immobilizzazioni in corso e acconti	68.193,30	85.241,60	VIII. Avanzi (Disavanzi) economici portati a nuovo	-2.251,16	654.102,90
7) Manutenzioni straordinarie e migliorie su beni di terzi			IX. Avanzo (Disavanzo) economico d'esercizio	80.937,57	-297.587,03
8) Altre					
Totale	68.193,30	85.241,60	Totale Patrimonio netto (A)	78.686,41	356.515,87
II. Immobilizzazioni materiali			B) CONTRIBUTI IN CONTO CAPITALE		
1) Terreni e fabbricati			1) per contributi a destinazione vincolata		
2) Impianti e macchinari			2) per contributi indistinti per la gestione	1.654.369,50	1.655.332,54
3) Attrezzature industriali e commerciali	171.749,00	190.832,00	3) per contributi in natura		
4) Automezzi e motomezzi	50.504,50	56.116,00	Totale contributi in conto capitale (B)	1.654.369,50	1.655.332,54
5) Immobilizzazioni in corso e acconti			C) FONDI PER RISCHI ED ONERI		
6) Diritti reali di godimento			1) per trattamento di quiescenza ed obblighi simili		
7) Altri beni	287.152,50	295.454,70	2) per imposte		
Totale	509.406,00	542.402,70	3) per altri rischi oneri futuri		
III. Immobilizzazioni finanziarie, con separata indicazione, per ciascuna voce dei crediti, degli importi esigibili entro l'esercizio successivo			4) per ripristino investimenti		
			Totale Fondi rischi e d oneri (C)		



STATO PATRIMONIALE AL 31.12.2013

ATTIVITA'	ANNO		PASSIVITA'	ANNO	
	2013	2012		2013	2012
1) Partecipazioni in: a) imprese controllate b) imprese collegate c) imprese controllanti d) altre imprese e) altri enti 2) Crediti a) verso imprese controllate b) verso imprese collegate c) verso lo Stato ed altri soggetti pubblici d) verso altri 3) Altri titoli 4) Crediti finanziari diversi Totale Totale Immobilizzazioni (B) C) ATTIVO CIRCOLANTE I. Rimanenze 1) materie prime, sussidiarie e di consumo 2) prodotti in corso di lavorazione e semilavorati 3) lavori in corso 4) prodotti finiti e merci 5) acconti Totale II. Residui attivi, con separata indicazione, per ciascuna voce, degli importi esigibili entro l'esercizio successivo 1) Crediti verso utenti, clienti ecc. 2) Crediti verso iscritti, soci e terzi 3) Crediti verso imprese controllate e collegate 4) Crediti verso lo Stato ed altri soggetti pubblici 2.552.793,45 1.958.061,86			D) TRATTAMENTO DI FINE RAPPORTO DI LAVORO SUBORDINATO E) RESIDUI PASSIVI, con separata indicazione, per ciascuna voce, degli importi esigibili entro l'esercizio successivo 1) obbligazioni 2) verso le banche 3) verso altri finanziatori 4) acconti 5) debiti verso fornitori 6) rappresentati da titoli di credito 7) verso imprese controllate, collegate e controllanti 8) debiti tributari 9) debiti verso istituti di previdenza e sicurezza sociale 10) debiti verso iscritti, soci e terzi per prestazioni dovute 11) debiti verso lo Stato ed altri soggetti pubblici 12) debiti diversi Totale Totale Debiti (E) F) RATEI E RISCONTI 1) Ratei passivi 2) Risconti passivi 3) Aggio su prestiti 4.498.073,28 105.174,58 476.636,00 4.299.914,06 5.079.883,86 4.415.360,83 5.079.883,86 4.415.360,83		



STATO PATRIMONIALE AL 31.12.2013

ATTIVITA'	ANNO	ANNO	PASSIVITA'	ANNO	ANNO
	2013	2012		2013	2012
4-bis) Crediti tributari 4-ter) Imposte anticipate 5) Crediti verso altri Totale	54.701,00	120.805,00	4) Riserve tecniche Totale ratei e risconti (D)		
	97.319,09	77.275,67			
	2.704.813,54	2.156.142,53			
III Attività finanziarie che non costituiscono immobilizzazioni					
1) Partecipazioni in imprese controllate					
2) Partecipazioni in imprese collegate					
3) Altre partecipazioni					
4) Altri titoli					
Totale					
IV. Disponibilità liquido					
1) depositi bancari e postali	3.902.108,27	4.014.260,61			
2) assegni					
3) denaro e valori in cassa					
Totale	3.902.108,27	4.014.260,61			
Totale attivo circolante (C)	6.606.921,81	6.170.403,14			
D) RATEI E RISCONTI					
1) Ratei attivi					
2) Risconti attivi					
Totale ratei e risconti (D)					
Totale attivo	7.184.521,11	6.798.047,44	Totale passivo e netto	7.184.521,11	6.798.047,44



TABELLA DIMOSTRATIVA DEL RISULTATO DI AMMINISTRAZIONE AL TERMINE DELL'ESERCIZIO 2013

Fondo cassa iniziale	4.014.260,61
+ Residui attivi iniziali	2.156.142,53
- Residui passivi iniziali	6.070.693,37
= Avanzo di amministrazione iniziale	99.709,77
+ Entrate già accertate nell'esercizio	2.978.599,09
- Uscite già impegnate nell'esercizio	2.913.051,02
- Variazioni dei residui attivi già verificatesi nell'esercizio	114,80
+ Variazioni dei residui passivi già verificatesi nell'esercizio	511,94
= Avanzo di amministrazione alla data di redazione del bilancio	165.884,58
+ Entrate presunte per il restante periodo	0,00
- Uscite presunte per il restante periodo	293.216,13
+/- Variazioni dei residui attivi presunte per il restante periodo	0,00
+/- Variazioni dei residui passivi presunte per il restante periodo	0,00
= Avanzo/Disavanzo di amministrazione presunto al	
31/12/2013 da applicare al bilancio dell'anno 2014	-127.331,55

* Pignoramento CTFR



RESIDUI ATTIVI

CAP.	IMPORTO	ANNI DI PROVENIENZA	MOTIVAZIONE	TOTALI AL 31.12.2013
031	€ 215,88	2009	Contributo ad integrazione bilancio	
	€ 350,26	(presso Tesoreria) 2012	per spese di attività e funzionamento	
	€ 838.493,45	(presso Tesoreria) 2013	" " " "	€ 839.059,59
022	€ 953.992,00	2011	Saldo contributo Progetto "Istituto di Sperimentazione pre-clinica e molecular imaging" PON Ricerca e Competitività 2007-2013	€ 953.992,00
046	€ 391.000,03	2012	Saldo contributo Progetto "Miglioramento fondiario - impianto frutteto"	€ 391.000,03
048	€ 76.507,01	2012	Saldo contributo " Progetto Biodiversità e conservazione germoplasma"	€ 76.507,01
059	€ 6.132,97	2012 (presso Tesoreria)	Contrib Ass.Famiglia L.R. n.16/06	€ 6.132,97
060	€ 146.102,39	2005	Contributo Regionale Ristrutturazione azienda agricola "Giardinello"	
	€ 130.000,00	2007	" " " "	€ 276.102,39
067	€ 10.000,00	2009	Contrib.progetto lepre italica	€ 10.000,00
072	€ 1.920,00	2012	Proventi alienazione scarto bestiame	€ 1.920,00
073	€ 66,50	2013	Proventi vendita uova	€ 66,50
075	€ 6.692,00	2010	Proventi derivanti dalla prestazione di servizi (monta equina)	
	€ 160,00	2013		€ 6.852,00
078	€ 7.950,74	2012	Introiti da convenzione ISMETT	
	€ 10.000,00	2013	Introiti da convenzione ISMETT	
	€ 7.000,00	2013	Premi comunitari	
	€ 30.000,00	2013	Quote Rep.Ippomont. Az.Foreste	€ 54.950,74
103	€ 384,02	2013	Competenze su depositi bancari	€ 384,02
123	€ 54.701,00	2013	Rimborso IVA	€ 54.701,00
376	€ 1.500,00	2008	Rimborso somme versate c/terzi	€ 1.500,00
377	€ 488,96	2011	da negoziazione assegno per errata intestazione	€ 488,96
378	€ 2.164,26	2012	Straord.ISMETT al personale addetto	€ 2.164,26
379	€ 1.279,07	2011	Somme da rimborsare dall'Economo	
	€ 2.500,00	2013	" " " "	€ 3.779,07
381	€ 9.054,00	2011	Quota annuale accantonamento TFR	
	€ 8.790,00	2012	" " " "	
	€ 7.369,00	2013	" " " "	€ 25.213,00
TOTALE				€ 2.704.813,54



RESIDUI PASSIVI

CAP.	IMPORTO	ANNI DI PROVENIENZA	MOTIVAZIONE	TOTALI AL 31.12.2013
015	€ 6.395,06 € 353.148,55	2011 2013	Contrib. I.N.P.S. e ENPAIA personale " " "	€ 359.543,61
042	€ 4.457,34 € 3.010,47	2012 2013	Forniture materiale di consumo " " "	€ 7.467,81
049	€ 241,65	2013	Spese postali	€ 241,65
050	40.000,00 40.000,00	2012 2013	Spese telefoniche " " "	80.000,00
051	€ 15.000,00 € 15.000,00	2012 2013	Bollette energia elettrica illuminaz. " " "	€ 30.000,00
052	€ 24.634,90 € 40.000,00	2012 2013	Bollette energia elettrica impianti tecn. " " "	€ 64.634,90
054	€ 1.914,00 € 2.000,00	2012 2013	Bollette acqua " " "	€ 3.914,00
055	€ 4.145,03	2013	Forniture gasolio agricolo	€ 4.145,03
056	€ 6.370,00	2013	Premi polizze	€ 6.370,00
058	€ 9.430,00	2013	Quote conferimenti impianti fotovoltaici	€ 9.430,00
061	€ 7.208,57 € 18.300,00	2012 2013	Oneri convenzioni consul. " " "	€ 25.508,57
063	€ 4.449,60 € 7.000,00	2012 2013	Spese legali " " "	€ 11.449,60
064	€ 1.422,82 € 8.744,73	2012 2013	Saldo forniture " " "	€ 10.167,55
065	€ 3.388,00 € 2.338,93	2011 2012	Saldo forniture " " "	€ 5.726,93
066	€ 1.680,29 € 2.711,55	2011 2013	Saldo riparazioni auto " " "	€ 4.391,84
067	€ 2.699,45	2012	Saldo riparazione automezzi	€ 2.699,45
069	€ 6.318,96 € 5.270,32	2012 2013	Saldo forniture mangimi e foraggi	€ 11.589,28
071	€ 73.954,15 € 33.271,20 € 20.000,00 € 14.000,00	2009 2010 2011 2012	Oneri servizi vigilanza " " " " " " " " "	€ 141.225,35
087	€ 75.000,00	2012	Oneri servizi vigilanza Azienda Giardinello	€ 75.000,00
090	€ 665,50 € 2.032,80 € 3.000,00	2011 2012 2013	Saldo servizi smaltimento rifiuti " " " "	€ 5.698,30
046	€ 6.755,88 € 6.100,00 € 4.148,01	2010 2011 2012	saldo forniture " " " "	€ 17.003,89
102	€ 2.348,37	2011	Oneri progetto selvaggina	€ 2.348,37
410	15.004,62 7.664,83 17.450,08	2011 2012 2013	saldo forniture " " " "	€ 40.119,53
417	10.026,96	2009	oneri progetto lepre	€ 10.026,96
422	€ 4.769.941,89	2011	oneri Progetto "Istituto di Sperimen- tazione pre-clinica e molecular imaging" PON Ricerca e Competitività 2007-2013	€ 4.751.791,89
426	391.000,03	2012	oneri Progetto "Miglioramento fondiario impianto frutteto	€ 391.000,03
428	76.507,01	2012	oneri Progetto "Biodiversità e conserva- zione germoplasma"	€ 76.507,01
142	€ 2,00	2013	Commissioni bancarie 2013 (bolli)	€ 2,00
164	€ 2.000,00 € 2.000,00	2012 2013	Tasse circolazione automezzi " " "	€ 4.000,00
165	€ 70.986,00	2013	IRAP	€ 70.986,00
232	€ 31.402,59 € 5.000,00	2008 2011	Saldo forniture " "	€ 36.402,59
235	€ 87.843,50 € 130.000,00 € 5.000,00	2005 2007 2010	Oneri ristruttur.Az. Giardinello 2 anno Oneri ristruttur.Az. Giardinello Oneri ristruttur.Az. Giardinello	€ 222.843,50
251	€ 1.288,75	2013	Leasing attrezzature agricole	€ 1.288,75
256	€ 1.500,00	2010	Saldo acquisti bestiame	€ 1.500,00
331	€ 3.012,99 € 101.961,59	2012 2013	IRPEF Dicembre 2012 IRPEF Dicembre 2013	€ 104.974,58
332	€ 200,00	2011	Rit.acconto Dicembre 2011	€ 200,00
334	€ 33.917,36 € 18.858,82 € 64.316,21	2011 2012 2013	Contributi I.N.P.S. e ENPAIA " " " " " "	€ 117.092,39
336	€ 290,00	2012	Rata cessione stip.personale	€ 290,00
337	€ 959,00 € 500,00	2010 2011	Somme rimborsate dal tesoriere per bonifici non a buon fine da rimettere	€ 1.459,00
381	€ 9.054,00 € 8.790,00 € 7.369,00	2011 2012 2013	Quota annuale accantonamento TFR " " " " " "	€ 25.213,00
TOTALE				€ 6.734.253,36



PROSPETTO RIEPILOGATIVO IMPIEGATI ZOOTECNICI A TEMPO INDETERMINATO ANNO 2013

Matr. Nominativo	D a t a Assunz.	Qualifica	Anzianità in anni	2012	2012	2013/novembre				TFR mat. al 31/12/2013		
				Stipendio dic	Stipendio 13 ma	Stipendio e altro	ANF	14ma mens.				
45 ASERIO ANTONIO	01/06/2005	Impiegato	2/1	8,7	2019,85	1945,04	98,87	23.534,12	1.129,17	1.986,87	€ 4.134,18	
27 BARBARIA SALVATORE	01/06/1991	Impiegato	2/5	22,7	2107,75	1733,32	288,75	25.342,76	3.178,15	1.733,32	€ 6.809,74	
24 BARONELLO PAOLO	01/02/1992	Impiegato	2/4A	21,11	2036,14	1901,34		24.592,85		1.901,34	€ 6.381,41	
46 BASILE MARIA	01/06/2005	Impiegato	2/5	8,7	1744,84	1680,86		20.198,30		1.680,86	€ 4.131,68	
28 BIANCAVILLA SALVATORE	01/01/1986	Impiegato	2/4A	27	2116,14	1901,34	68,49	26.690,73	1.231,63	1.951,34	€ 21.144,84	
25 BIANCUZZO PIETRO	01/09/1990	Impiegato	2/4A	23,4	2036,14	1901,34	191,96	24.390,67	2.134,54	1.951,34	€ 18.406,86	
22 BRUNO SALVATORE	05/04/2004	Impiegato	2/2	9,9	2150,34	1895,58	345,02	24.385,23	1.620,76	1.895,58	€ 5.229,30	
16 BRUSCIA MARIO GIOVANNI	01/10/2001	Impiegato	2/2	12,3	3020,69	3047,90		37.912,14		3.047,90	€ 11.215,55	
1 BUCCHERI CARMELO	01/05/1993	Impiegato	2/4B	20,8	2737,23	1767,79		32.024,18		1.767,79	€ 1.952,71	
47 CANGEMI FABIO	01/06/2005	Impiegato	2/2	8,7	1966,38	1893,55		22.730,38		1.893,55	€ 4.136,93	
29 CANINO SIGISMONDO	01/09/1991	Impiegato	2/4A	22,4	2412,47	1834,21	260,96	26.762,64	2.928,08	1.864,21	€ 5.259,15	
30 CANNELLA MATTEO	01/11/1993	Impiegato	2/2	20,2	2241,78	1950,63		26.206,85	259,98	1.950,63	€ 1.952,28	
3 CHILLURA GIUSEPPE	01/02/1975	Impiegato	2/4A	38,11	2293,63	2029,76		29.541,31		2.555,09	€ 21.336,08	
5 DI MAGGIO ANTONINO	01/02/1984	Impiegato	2/4A	29,11	2332,98	2036,12	161,51	26.900,65	1.755,25	1.971,07	€ 20.766,59	
7 DI STEFANO FRANCESCO	01/06/1991	Impiegato	2/4A	22,7	2128,08	1864,21	154,33	26.237,69	2.698,47	1.864,21	€ 8.262,33	
48 FRICANO ROSARIO GIUSEPPE	01/06/2005	Impiegato	2/1	8,7	2019,85	1945,04	23,50	23.348,86	230,12	1.945,04	€ 4.078,36	
8 GAMBINO SALVATORE	01/01/1990	Impiegato	2/4A	24	2509,36	1864,21	329,70	26.610,61	3.659,94	1.864,21	€ 9.976,09	
59 GENNUSA ROSA	01/01/2006	Impiegato	2/5	8				1.591,43			€ 1.801,75	
23 GIPPETTO PIETRO	05/04/2004	Impiegato	2/5	9,9	1975,88	1710,13		24.115,09		1.679,10	€ 5.142,77	
32 LA BARBERA GIUSEPPE	01/11/1993	Impiegato	2/4A	20,2	2178,18	1950,63		26.450,02		1.950,63	€ 7.821,79	
43 LA BARBERA SIMONE 221066	05/04/2004	Impiegato	2/5	9,9	1969,75	1682,15	174,92	22.379,26	2.001,52	1.682,15	€ 5.804,12	
33 LA BARBERA SIMONE 280762	01/06/1991	Impiegato	2/4A	22,7	2312,01	1864,21	279,17	26.723,67	2.170,10	1.864,21	€ 26.305,31	
36 MAMOLA ROSARIO	01/07/1987	Impiegato	2/4A	26,6				8.677,33			€ 3.299,17	
14 MANDALA' GIOVANNI	01/04/1999	Impiegato	2/4A	14,9	2071,94	1843,05		24.152,54		1.838,06	€ 12.827,63	
49 MANNINA LOREDANA	01/06/2005	Impiegato	2/3	8,7	1886,25	1816,39		21.790,23		1.816,39	€ 3.258,20	
9 MANNINO ROCCO	01/02/1984	Impiegato	2/4A	29,11	2161,07	1864,21		26.617,92		1.864,21	€ 3.345,87	
26 MAZZARA MARIA GRAZIA	01/07/2004	Impiegato	2/3	9,6	1952,33	1882,56		22.868,71		1.882,56	€ 5.188,09	
50 NAPOLI PASQUALE	01/06/2005	Impiegato	2/3	8,7	1886,25	1816,39	26,38	21.806,23	201,38	1.816,39	€ 3.811,30	
51 NOBILE MARIA	01/06/2005	Impiegato	2/2	8,7	1965,32	1892,53		22.718,02		1.892,53	€ 4.146,87	
10 PECORARO UMBERTO	01/10/1984	Impiegato	2/4B	29,3	1927,24	1765,79		22.043,61		1.765,79	€ 4.912,49	
52 PELLEGRINI GIOVANNA	01/06/2005	Impiegato	2/3	8,7	1886,25	1816,39		21.806,23		1.816,39	€ 4.044,10	
53 PELLICANO' ALIDA	01/06/2005	Impiegato	2/1	8,7	2019,85	1945,04		23.409,15		1.945,04	€ 3.838,47	
37 POMARA PAOLO	01/11/1985	Impiegato	2/2	28,2	2354,04	2057,49		27.480,71		2.057,49	€ 38.351,48	
20 PROVENZANO GIUSEPPE	05/04/2004	Impiegato	2/5	9,9	2000,89	1713,29	174,92	24.663,81	1.757,26	1.682,26	€ 5.565,80	
19 RIOLO FRANCESCO	05/04/2004	Impiegato	2/5	9,9	1987,07	1763,38	177,08	23.717,11	1.887,22	1.682,30	€ 5.345,97	
17 RIOLO GIANFRANCO	01/10/2001	Impiegato	2/2	12,03	2236,34	1908,01		24.953,00		1.908,79	€ 8.739,29	
18 ROGAS FILIPPA	01/08/2002	Impiegato	2/5	11,5	1966,70	1679,10		22.545,28		1.688,83	€ 6.900,76	
11 SALVIA RAFFAELE	01/07/1990	Impiegato	2/4A	23,6	2293,23	2029,36		30.398,19		1.864,21	€ 4.298,50	
54 SCALZO GIUSEPPE	01/06/2005	Impiegato	2/2	8,7	1966,38	1893,55	74,86	24.364,42	829,44	1.953,65	€ 3.933,31	
42 SILECI GIROLAMO	05/04/2004	Impiegato	2/5	9,9	2127,49	1700,12		24.502,28		1.679,10	€ 5.000,47	
39 SILECI SALVATORE	01/10/1984	Impiegato	2/5	29,3	1903,80	1700,12		24.990,37	467,60	1.679,10	€ 7.249,94	
21 SPANO' NICOLA GIUSEPPE	05/04/2004	Impiegato	2/5	9,9	2197,24	1713,29	298,33	23.013,88	3.239,49	1.682,26	€ 5.191,64	
41 TAVOLACCI LIBORIO	05/04/2004	Impiegato	2/5	9,9	2181,83	1682,15	176,00	24.603,78	1.933,84	1.682,15	€ 1.542,74	
55 TERMERISSA ESPEDITO F.SCO	01/06/2005	Impiegato	2/2	8,7	1966,38	1893,55		22.713,38	127,74	1.893,55	€ 3.981,54	
56 TOMASELLO PAOLO	01/06/2005	Impiegato	2/2	8,7	1966,38	1893,55	72,40	23.006,76	1.275,00	1.933,33	€ 4.130,43	
44 TORTOMASI CALOGERO	05/04/2004	Impiegato	2/5	9,9	2437,86	1963,43	39,77	27.722,79	429,97	1.682,15	€ 1.631,93	
57 TRANCHIDA MARCO	01/06/2005	Impiegato	2/3	8,7	1886,25	1816,39		21.781,73		1.816,39	€ 3.445,32	
12 VALGUARNERA LUIGI	01/06/1991	Impiegato	2/2	22,7	3059,63	3086,87	44,25	38.855,90	482,25	3.086,87	€ 4.761,37	
58 VELLA GIUSEPPE	01/06/2005	Impiegato	2/1	8,7	2132,06	1945,04	42,92	23.323,36	491,18	1.945,04	€ 3.805,34	
15 VIRGA LORENZO	01/04/1999	Impiegato	2/4A	14,9	2212,68	2003,21	100,87	26.465,62	1.080,77	1.841,26	€ 13.762,65	
										91.396,53		
				102942,22	91483,61	3604,96	1.223.661,78	39.200,85	1.460.893,42	13.428,78	€ 1.447.464,64	378.060,49
										rimb irprf-		
										Totale	€ 1.447.464,64	378.060,49

PROSPETTO RETRIBUZIONE PERSONALE REGIONALE

Cap.017	
Parte variabile retribuzione Dirigenti (Dr.Console)	€ 17.758,13
Cap.018	
Indennità di risultato Direttore (Dr.D'amico)	€ 6.972,21
Indennità di risultato Direttore (Dr.console)	6.391,17
Totale	€ 13.363,38
Cap.019	
Famp.pers.Reg. non Dirigenziale	€ 9.821,23
Ind. Cassa Economo 2013	€ 3.000,00
Totale	€ 12.821,23



SITUAZIONE AMMINISTRATIVA

Consistenza della cassa all'inizio dell'esercizio		€	4.014.260,61
Riscossioni	in c/competenza	€	2.027.925,12
	in c/residui	€	<u>402.117,76</u>
		€	2.430.042,88
Pagamenti	in c/competenza	€	2.129.305,09
	in c/residui	€	119.674,00
	pignoramento	€	<u>293.216,13</u>
			2.542.195,22
Consistenza della cassa alla fine dell'esercizio		€	3.902.108,27
Residui attivi	degli esercizi precedenti	€	1.754.139,57
	dell'esercizio	€	<u>950.673,97</u>
		€	2.704.813,54
Residui passivi	degli esercizi precedenti	€	5.950.507,43
	dell'esercizio	€	<u>783.745,93</u>
		€	6.734.253,36
DISAVANZO	d'amministrazione alla fine dell'esercizio	€	127.331,55

